



Munksjö Oyj

Tilinpäätöstiedote 2014

Vahva tulos ja loppuun saatettu integraatioprojekti

Keskeistä neljänneltä neljännekseltä 2014

- Liikevaihto oli 281,0 (255,7) milj. euroa. Liikevaihdon kasvu oli seurausta orgaanisesta kasvusta ja vuonna 2013 loppuun saatetusta Munksjö AB:n ja Ahlstrom Oyj:n Label and Processing -liiketoiminta-alueen liiketoimintojen yhdistämisestä.
- Kertaluonteisilla erillä oikaistu käyttökate oli 28,4 (16,0) milj. euroa, joka vastaa 10,1 % (6,3 %) oikaistua käyttökateprosenttia.
- Kertaluonteisilla erillä oikaistu liiketulos oli 14,4 (2,6) milj. euroa. Kertaluonteiset erät olivat -3,7 (-16,6) milj. euroa. Suurin osa kertaluonteisista kustannuksista liittyi neljänneksen aikana tiedotettuun myyntiorganisaation uudistamiseen.
- Liiketulos oli 10,7 (-14,0) milj. euroa ja kauden tulos 2,7 (-26,2) milj. euroa.
- Kaupankäynti Munksjön osakkeella alkoi Nasdaq Tukholmassa 8.12.2014. Rinnakkaislistauksen odotetaan helpottavan nykyisten ja tulevien osakkeenomistajien kaupankäyntiä yhtiön osakkeella.

Keskeistä katsauskaudelta tammi-jouluku 2014

- Liikevaihto oli 1 137,3 (863,3) milj. euroa. Liikevaihdon merkittävä kasvu oli pääasiassa seurausta vuonna 2013 loppuun saatetusta Munksjö AB:n ja Ahlstrom Oyj:n Label and Processing -liiketoiminta-alueen liiketoimintojen yhdistämisestä.
- Kertaluonteisilla erillä oikaistu käyttökate oli 105,0 (55,0) milj. euroa, joka vastaa 9,2 % (6,4 %) oikaistua käyttökateprosenttia.
- Kertaluonteisilla erillä oikaistu liiketulos oli 51,0 (15,7) milj. euroa. Kertaluonteiset erät olivat -5,6 (-49,1) milj. euroa.
- Liiketulos oli 45,4 (-33,4) milj. euroa ja kauden tulos 7,7 (-57,4) milj. euroa. Kauden tulokseen vaikutti aiemmin pääomitettu 7,1 milj. euron rahoituskustannus, joka kirjattiin vuoden 2014 kolmannella neljänneksellä kuluksi aiemman rahoituksen takaisinmaksun yhteydessä. Kirjauksella ei ollut kassavirtavaikutusta.
- Osakekohtainen tulos oli 0,14 (-1,97) euroa.
- Korollinen nettovelka katsauskauden lopussa oli 225,6 (31.12.2013: 229,3) milj. euroa, mikä vastaa 54,5 %:n (31.12.2013: 54,1 %) velkaantumisasastetta.
- Liiketoiminnan rahavirta oli 57,8 (45,7) milj. euroa.
- Integraatiotyöstä ja sen seurannasta sekä synergiaeduista vastannut projektiryhmä sai työnsä päätökseen joulukuussa 2014, vuoden verran aikataulusta edellä.
- Hallitus ehdottaa, että yhtiökokous päättäisi varojen jakamisesta sijoitetun vapaan oman pääoman rahastosta pääoman palautuksena siten, että pääoman palautuksen määrä on 0,25 euroa osaketta kohden.

AVAINLUVUT milj. euroa	loka-joulu		tammi-joulu	
	2014	2013	2014	2013
Liikevaihto	281,0	255,7	1 137,3	863,3
Käyttökate (oik.*)	28,4	16,0	105,0	55,0
Käyttökateprosentti, % (oik.*)	10,1	6,3	9,2	6,4
Käyttökate	24,7	-0,6	99,4	5,9
Käyttökateprosentti, %	8,8	-0,2	8,7	0,7
Liiketulos (oik.*)	14,4	2,6	51,0	15,7
Liiketulosprosentti, % (oik.*)	5,1	1,0	4,5	1,8
Liiketulos	10,7	-14,0	45,4	-33,4
Liiketulosprosentti, %	3,8	-5,5	4,0	-3,9
Kauden tulos	2,7	-26,2	7,7	-57,4
Tulos/osake, EUR	0,05	-0,61	0,14	-1,97
Korollinen nettovelka**	225,6	229,3	225,6	229,3

* Oikaistu kertaluonteisilla erillä

** Vertailukausien historialliset tiedot on oikaistu uuden standardin IFRS 11 mukaisesti, lisätietoja osavuositarkastuksen liitetiedoissa

Sulkeissa olevat luvut koskevat tilikauden 2013 vastaavaa jaksoa, ellei toisin ole mainittu. Tämä osavuositarkastus on tilintarkastamaton. Osavuositarkastus julkaistaan ruotsin, suomen ja englannin kielillä. Jos näiden kolmen version välillä on eroavaisuuksia, sovelletaan ruotsinkielistä versiota.

Munksjön toimitusjohtajan Jan Åströmin kommentti

“Vuoden 2014 aikana Munksjön toiminnan painopiste on siirtynyt integraatiotyöstä ja liiketoiminnan uudelleenjärjestämisestä integraation loppuun saattamiseen, kassavirran kasvattamiseen ja kannattavuuden parantamiseen. Toimitusmäärien kehitys oli vuonna 2014 positiivista ja eri tuotesegmenttien keskimääräisen

kasvuodotusten mukaista kolmessa, yhteensä neljästä, liike-toiminta -alueessa. Toimitusmäärät kehittyivät positiivisesti vuonna 2014 ja olivat noin 2 prosenttia edellisvuoden vertailukelpoisia toimitusmääriä korkeammat. Liiketoiminta-alueilla Decor, Release Liners ja Industrial Applications yhteenlasketut toimitusmäärät olivat noin 3 prosenttia edellisvuotta korkeammat. Liiketoiminta-alueella Graphics and Packaging teemme paraikaa toimenpiteitä muuttaaksemme tuotejakaamaa vahvistamaan liiketoiminta-alueen kilpailukykyä, ja nämä toimenpiteet ovat myös vaikuttaneet liiketoiminta-alueen toimitusmäärien kehitykseen. Tuloskehitys on ollut positiivinen ja odotusten mukainen.

Koska valuutta-altistuksemme nettovaikutus on suhteellisen alhainen, viime ajan valuuttakurssien heilahteluilla ei ole ollut merkittävää tulosvaikutusta.

Vuoden aikana jatkettiin työtä ja toimenpiteitä, jotka liittyvät kannattavuustavoitteeseemme 12 prosentin käyttökatteesta vuoden 2016 lopussa. Kaikki neljä liiketoiminta-alueita esittivät omat käyttökatteensa ja niihin liittyvät hankkeet vuoden neljännellä neljänneksellä. Panostuksiin ja toimenpiteisiin kuuluvat mm. jatkuva orgaaninen kasvu, markkinaosuuksien vahvistaminen nykyisissä tuotesegmenteissä, asemien vakiinnuttaminen kasvavilla markkinoilla, lisätoimenpiteet kustannusrakenteen uudistamiseksi sekä toimenpiteet, joilla pyritään tehostamaan tuotantoa ja lisäämään teknisten palvelujen tarjontaa.

Olen erittäin iloinen nähdessäni Munksjön jälleen listattuna Tukholman pörssissä. Vuoropuhelu sekä institutionaalisten että yksityisten sijoittajien kanssa on Ruotsissa edelleen vilkasta, odotankin nyt pääseväni näyttämään myös ruotsalaiselle osakkeenomistajille, mitä älykäs paperiteknologia pitää sisällään.

Toimintojen yhdistämisestä ja integraation seurannasta sekä synergiaeduista vastannut projektiryhmä sai työnsä päätökseen vuodenvaihteessa, vuoden verran aikataulusta edellä. Yhdistymisen seurauksena saavutetut vuosittaiset synergiaedut olivat 26 milj. euroa, eli ylittivät aiemmin tiedotetun 20–25 milj. euron tavoitetason.

Vuosi 2015 on alkanut vakaassa markkinatilanteessa sekä tilauskannan että hintojen osalta. Tehokas organisaatiomme, vahva tuotetarjontamme sekä läheiset asiakassuhteemme luovat hyvät edellytykset pitkäaikaiselle menestykselle”

▲ Tulevaisuuden näkymät

Näkymät erikoispaperien kysynnälle vuodelle 2015 ovat vakaat.

Munksjön tuotteiden markkinatilanteen ja kysynnän odotetaan pysyvän vakaina vuoden 2015 ensimmäisellä neljänneksellä toimitusmääriltään kausiluonteisesti hieman hiljaisemmän neljännen neljänneksen 2014 jälkeen. Hintojen odotetaan pysyvän paikallisissa valuutoissa mitattuina samalla tasolla ensimmäisellä neljänneksellä 2015 kuin vuonna 2014.

Toisella ja kolmannella neljänneksellä 2015 toteutettavien vuosittaisten kunnossapito- ja lomaseisokkien sekä joulukuun 2015 lopussa toteutettavien sesonkiluonteisten seisokkien odotetaan toteutuvan suunnilleen samassa laajuudessa kuin vuonna 2014.

Liiketoiminta-alueet jatkavat vuonna 2015 toimenpiteitä saavuttaakseen liiketoiminta-aluekohtaiset kannattavuustavoitteensa vuoden 2016 lopulla.

Synergiaeduista vastannut projektiryhmä sai työnsä päätökseen joulukuussa 2014 ja saavutetulla 26 milj. euron synergiasolla odotetaan olevan täysimittainen tulosvaikutus vuoden 2015 tulokseen.

Uuden, syyskuussa 2014 allekirjoitetun rahoitussopimuksen odotetaan alentavan rahoituskustannuksia vuonna 2015. Sopimuksen allekirjoitusajankohdan velkaantumisasasteen ja taloudellisten tunnuslukujen perusteella laskettuna, sopimuksen vaikutus vuositason tasolla vastaa noin 5 milj. euroa alempia rahoituskustannuksia. Vuonna 2014 kirjattiin kuluksi vuonna 2014 aiemmin pääomitettu 7,1 milj. euron rahoituskustannus. Vastaavaa kustannusta ei odoteta vuodelle 2015.

▲ Puhelinkonferenssi ja internetlähetys

Yhdistetty tiedotustilaisuus, puhelinkonferenssi ja suora internetlähetys (webcast) järjestetään julkaisupäivänä 12.2.2015 klo. 11.00 EET (10.00 CET) ravintola Savoyssä, huone Kabinetti 2, osoitteessa Eteläesplanadi 14, 7. kerros, Helsinki. Taloudellisen katsauksen esittelee toimitusjohtaja Jan Åström.

Tilaisuus on englanninkielinen. Puhelinkonferenssia ja suoraa lähetystä tilaisuudesta voi seurata internetissä. Tilaisuuden tallennetta voi seurata samasta internetosoitteesta myöhemmin samana päivänä. Osallistujia pyydetään soittamaan puhelin-konferenssiin noin 5-10 minuuttia ennen tilaisuuden alkua.

Internetlähetyksen ja puhelinkonferenssin tiedot

Puh. nro: +358 (0)9 2313 9201

Tilaisuuden tunnus: 950741

Linkki internetlähetykseen: http://qsb.webcast.fi/m/munksjo/munksjo_2015_0212_q4/

▲ Uusi globaali erikoispaperiyhtiö – Munksjö AB:n ja Ahlstromin Label and Processing -liiketoiminta-alueen yhdistyminen

Munksjö Oyj syntyi ruotsalaisen Munksjö AB:n ja suomalaisen Ahlstrom Oyj:n Label and Processing -liiketoiminta-alueen yhdistyessä. Toiminta jakautuu neljään liiketoiminta-alueeseen: Decor, Release Liners, Industrial

Applications sekä Graphics and Packaging. Liiketoiminta-alueet muodostavat myös Munksjön raportointisegmentit.

Katsauskauden taloudellisen tuloksen lisäksi katsaukseen on sisällytetty yhdistymistä koskevat taloudelliset pro forma -luvut havainnollistamaan yhdistymisen vaikutusta. Koska yhdistyminen saatettiin päätökseen vuonna 2013, pro forma -luvut on laadittu vain vuoden 2013 neljanteen vuosineljänneksen asti. Yksityiskohtaisempia tietoja siitä, miten pro forma -luvut on laadittu, on saatavilla 13.2.2014 julkaistusta vuoden 2013 tilinpäätöstiedotteesta.

Yhdistymisen tuomat synergiaedut ja integraatiotyö

Vuosittaiset liiketoimintojen yhdistymisen tuomat synergiaedut olivat vuoden 2014 lopussa 26 milj. euroa ja ylittivät aiemmin tiedotetun 20–25 milj. euron tavoitetason. Noin 50 prosenttia yhdistymisen tuomista synergiaeduista saavutettiin hankinnassa, noin 40 prosenttia organisaatiota virtaviivaistamalla ja loput mittakaavaetujen ja tuotannon tehostamisen kautta.

Vuoden 2014 neljännen vuosineljänneksen tulos sisältää noin 6,5 milj. euroa toteutuneita synergioita. Koko vuoden 2014 tulos sisältää toteutuneita synergiaetuja noin 23 milj. euroa. Integraatiotyöstä ja sen seurannasta sekä synergiaeduista vastannut projektiryhmä sai työnsä päätökseen joulukuussa 2014, vuoden verran aikataulusta edellä.

Integraatiotyön ja synergiaetujen toteuttamiseen liittyvät kertaluonteiset kustannukset olivat odotettua alhaisemmat, ja vuoden 2014 neljännellä neljänneksellä kirjattiin 1,5 milj. euron kertaluontoinen tuloerä. Siten kertaluonteisten kustannukset jäivät 10,0 milj. euroon ja vastasivat siten aiemmin ilmoitetun tason, 10-15 milj. euron, alemmaa tasoa. Kertaluonteiset kustannukset rasittivat vuoden 2014 neljännellä neljänneksellä kassavirtaa -0,5 milj. eurolla.

Seuraavassa taulukossa on kuvattu synergiaetujen, niiden toteuttamiseen liittyvien kertaluonteisten kustannusten sekä kustannusten kassavirtavaikutuksen kehitystä neljännesvuosittain.

milj. euroa	Vuosittaiset synergiaedut katsauskauden lopussa	Toteutuneet synergiat tuloksessa neljännesvuosittain	Kertaluonteiset kustannukset neljännesvuosittain	Kertaluonteisten kustannusten vaikutus kassavirtaan neljännesvuosittain
Q2-Q4/2013	11,0	5,0	11,0	-4,0
Q1/2014	20,0	5,0	0,5	-1,5
Q2/2014	23,0	5,5	-	-1,0
Q3/2014	25,0	6,0	-	-1,0
Q4/2014	26,0	6,5	-1,5	-0,5


Munksjö-konserni

milj. euroa	loka-joulu		tammi-joulu	
	2014	2013	2014	2013
Raportoitu¹⁾				
Liikevaihto	281,0	255,7	1 137,3	863,3
Käyttökate (oik.*)	28,4	16,0	105,0	55,0
Käyttökateprosentti, % (oik.*)	10,1	6,3	9,2	6,4
Käyttökate	24,7	-0,6	99,4	5,9
Käyttökateprosentti, %	8,8	-0,2	8,7	0,7
Liiketulos (oik.*)	14,4	2,6	51,0	15,7
Liiketulosprosentti, % (oik.*)	5,1	1,0	4,5	1,8
Liiketulos	10,7	-14,0	45,4	-33,4
Liiketulosprosentti, %	3,8	-5,5	4,0	-3,9
Kauden tulos	2,7	-26,2	7,7	-57,4
Käyttöomaisuusinvestoinnit	4,6	8,2	35,1	22,6
Henkilöstö keskimäärin, FTE	2 757	2 641	2 765	2 216
Pro forma²⁾				
Liikevaihto	281,0	265,2	1 137,3	1 120,3
Käyttökate** (oik.*)	28,4	16,8	105,0	64,1
Käyttökateprosentti**, % (oik.*)	10,1	6,3	9,2	5,7
Käyttökate**	24,7	1,0	99,4	42,3
Käyttökateprosentti**, %	8,8	0,4	8,7	3,8
Toimitukset, tonnia	221 600	208 900	899 400	885 300

* Oikaistu kertaluonteisilla erillä

** Sisältää ne synergiasäästöt ja kustannussäästöt itsenäisenä yhtiönä, jotka on saavutettu 27.5.2013 jälkeen

1) Sisältää LP Europe -liiketoiminnan alkaen 27.5.2013 ja Coated Specialties-liiketoiminnan alkaen 2.12.2013

2) Sisältää LP Europe- ja Coated Specialties -liiketoiminnot alkaen 1.1.2012. Liiketoimintojen yhdistyminen saatettiin loppuun vuonna 2013 ja pro forma-tiedot on näin ollen laadittu vuoden 2013 neljännen vuosineljänneksen saakka. Vuoden 2014 ensimmäisestä vuosineljänneksestä lähtien luvut ovat raportoituja lukuja.

Raportoitu

Neljäs neljännes 2014

Liikevaihto oli 281,0 (255,7) milj. euroa. Liikevaihdon merkittävä kasvu johtui orgaanisesta kasvusta ja vuonna 2013 loppuun saatetusta Munksjö AB:n ja Ahlstrom Oyj:n Label and Processing -liiketoiminta-alueen yhdistymisestä.

Kertaluonteisilla erillä oikaistu käyttökate nousi 28,4 (16,0) milj. euroon. Oikaistu käyttökateprosentti oli 10,1 % (6,3 %). Kertaluonteiset erät olivat -3,7 (-16,6) milj. euroa. Näistä 1,0 milj. euroa oli kertaluonteinen kustannus aiempiin liiketoimintojen yhdistämisiin liittyen, pääasiassa (vuoden 2013 aikana toteutuneen) liiketoimintojen yhdistymisen yhteydessä annettuun vastuusitoumukseen liittyen tiettyjen Osnabrückissä Saksassa sijaitsevien toimintojen myyntiin, 2,7 milj. euroa oli kertaluonteinen kustannus vuoden 2014 neljännellä neljänneksellä tiedotettuun myyntiorganisaation uudistamiseen ja 1,5 milj. euroa oli kertaluonteinen kustannus muihin uudelleenjärjestelytoimiin liittyen. Eriin kuuluu myös 1,5 milj. euron kertaluonteinen tulo, joka liittyy integraatiotyön ja synergiaetujen toteuttamiseen liittyvien kertaluonteisten kustannusten odotettua alhaisempaan tasoon.

Joulukuun lopussa toteutettujen sesonkiluonteisten seisokkien laajuus on esitetty liiketoiminta-alueittain.

Kertaluonteisilla erillä oikaistu liiketulos oli 14,4 (2,6) milj. euroa ja oikaistu liiketulosprosentti 5,1 % (1,0 %). Liiketulos oli 10,7 (-14,0) milj. euroa ja kauden tulos 2,7 (-26,2) milj. euroa.

Tammi-joulukuu 2014

Liikevaihto oli 1 137,3 (863,3) milj. euroa. Liikevaihdon merkittävä kasvu oli pääasiassa seurausta vuonna 2013 loppuun saatetusta Munksjö AB:n ja Ahlstrom Oyj:n Label and Processing -liiketoiminta-alueen yhdistämisestä.

Kertaluonteisilla erillä oikaistu käyttökate nousi 105,0 (55,0) milj. euroon. Oikaistu käyttökateprosentti oli 9,2 % (6,4 %). Positiivinen tuloskehitys johtuu pääasiassa synergiaeduista, toimitusmäärien kasvusta ja entistä alhaisemmasta kustannuspohjasta.

Kertaluonteiset erät olivat -5,6 (-49,1) milj. euroa. Näistä kustannuksista 1,4 milj. euroa liittyi Euroopan komission väitetiedoksiantoon ja 1,0 milj. euroa aiempiin liiketoimintojen yhdistämisiin, pääasiassa (vuoden 2013 aikana toteutuneen) liiketoimintojen yhdistymisen yhteydessä annettuun vastuusitoumukseen liittyen tiettyjen Osnabrückissä Saksassa sijaitsevien toimintojen myyntiin ja 3,2 milj. euroa muihin uudelleenjärjestelykustannuksiin. Näistä uudelleenjärjestelykustannuksista 2,7 milj. euroa liittyi vuoden 2014 neljännellä neljänneksellä tiedotettuun myyntiorganisaation uudistamiseen.

Toisella ja kolmannella vuosineljänneksellä toteutetut vuosittaiset kunnossapito- ja lomaseisokit, joiden aikana suunnitellut kunnossapitotyöt suoritettiin, toteutettiin samassa laajuudessa kuin vuonna 2013 poikkeuksena liiketoiminta-alue Graphics and Packaging, jossa kahden tuotantolaitoksen seisokit kestivät vuonna 2014 noin viikon edellisvuotta pidempään. Joulukuun lopussa toteutettujen sesonkiluonteisten seisokkien laajuus on esitetty liiketoiminta-alueittain.

Kertaluonteisilla erillä oikaistu liike-tulos oli 51,0 (15,7) milj. euroa ja oikaistu liike-tulosprosentti 4,5 % (1,8 %). Liike-tulos oli 45,4 (-33,4) milj. euroa ja kauden tulos 7,7 (-57,4) milj. euroa. Kauden tulokseen vaikutti aiemmin pääomitettu 7,1 milj. euron rahoituskustannus, joka kirjattiin vuoden 2014 kolmannella neljänneksellä kului-ksi aiemman rahoituksen takaisinmaksun yhteydessä.

Raportoitujen lukujen ja pro forma -lukujen vertailu

Neljäs neljännes 2014

Liikevaihto oli 281,0 (265,2) milj. euroa.

Kertaluonteisilla erillä oikaistu käyttökate nousi 28,4 (16,8) milj. euroon. Oikaistu käyttökateprosentti oli 10,1 % (6,3 %).

Joulukuun lopussa toteutettujen sesonkiluonteisten seisokkien laajuus on esitetty liiketoiminta-alueittain.

Tammi-joulukuu 2014

Liikevaihto oli 1 137,3 (1 120,3) milj. euroa.

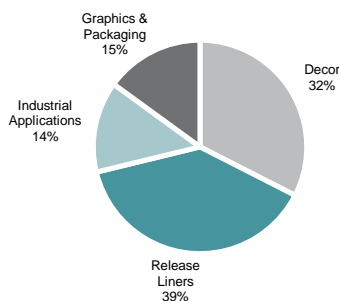
Kertaluonteisilla erillä oikaistu käyttökate nousi 105,0 (64,1) milj. euroon. Oikaistu käyttökateprosentti oli 9,2 % (5,7 %).

Toisella ja kolmannella vuosineljänneksellä toteutetut vuosittaiset kunnossapito- ja lomaseisokit, joiden aikana suunnitellut kunnossapitotyöt suoritettiin, toteutettiin samassa laajuudessa kuin vuonna 2013 poikkeuksena liiketoiminta-alue Graphics and Packaging, jossa kahden tuotantolaitoksen seisokit kestivät vuonna 2014 noin viikon edellisvuotta pidempään. Joulukuun lopussa toteutettujen sesonkiluonteisten seisokkien laajuus on esitetty liiketoiminta-alueittain.

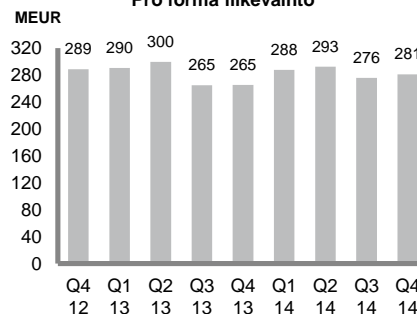
Vuoden 2013 ensimmäisen neljänneksen tulokseen sisältyi noin 3 milj. euron positiivinen tuloerä, joka oli seurausta jaksotettujen henkilöstökulujen purkamisesta.

Markkinoiden kehitystä on tarkasteltu ja neljännen neljänneksen sekä tammi-joulukuun 2014 tulos on esitetty liiketoiminta-alueittain seuraavilla sivuilla.

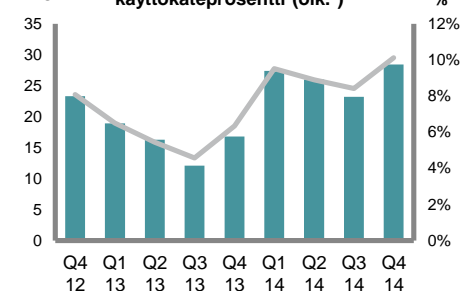
Liikevaihto tammi-joulu 2014



Pro forma liikevaihto**



Pro forma käyttökate ja käyttökateprosentti (oik.*)**



* Oikaistu kertaluonteisilla erillä

** Vuoden 2014 ensimmäisestä vuosineljänneksestä lähtien käytetään raportoituja lukuja

Liiketoiminta-alue Decor

milj. euroa	loka-joulu		tammi-joulu	
	2014	2013	2014	2013
Raportoitu				
Liikevaihto	91,4	89,9	374,7	368,2
Käyttökate (oik.*)	11,3	8,7	46,2	33,7
Käyttökateprosentti, % (oik.*)	12,4	9,7	12,3	9,2
Käyttökate	10,0	2,1	44,9	26,3
Käyttökateprosentti, %	10,9	2,3	12,0	7,1
Liiketulos (oik.*)	9,0	4,6	37,1	21,9
Liiketulosprosentti, % (oik.*)	9,8	5,1	9,9	5,9
Liiketulos	7,7	-2,0	35,8	14,5
Liiketulosprosentti, %	8,4	-2,2	9,6	3,9
Käyttöomaisuusinvestoinnit	1,1	1,4	6,4	4,5
Toimitukset (tonnia)	44 300	42 800	180 300	174 800
Henkilöstö keskimäärin, FTE	864	888	877	888

* Oikaistu kertaluonteisilla erillä
Liiketoimintojen yhdistämisellä ei ollut vaikutusta liiketoiminta-alueeseen ja tämän vuoksi taulukko ei sisällä pro forma-tietoja

Raportoitu

Neljäs neljännes 2014

Kysyntä jatkui vuoden neljännellä neljänneksellä hyvänä, minkä seurauksena toimitusmäärät kasvoivat neljä prosenttia.

Liikevaihto kasvoi toimitusmäärien kehityksen myötä 91,4 (89,9) milj. euroon. Keskihinta laski edellisvuoden vastaavaan ajanjaksoon verrattuna epäsuotuisamman maantieteellisten jakauman sekä valikoitujen hinnantarkistusten vuoksi.

Kertaluonteisilla erillä oikaistu käyttökate oli 11,3 (8,7) milj. euroa ja oikaistu käyttökateprosentti 12,4 % (9,7 %). Myönteinen tuloskehitys johtui tuottavuuden paranemisesta ja raaka-ainekustannusten alenemisestä, johon vaikutti mm. titaanioksidin hinnan lasku.

Joulukuun lopun sesonkiluonteiset seisokit toteutuivat suunnilleen samassa laajuudessa kuin vuonna 2013.

Kertaluonteisilla erillä oikaistu liikevoitto oli 9,0 (4,6) milj. euroa ja oikaistu liikevoittoprosentti 9,8 % (5,1 %). Liiketulos oli 7,7 (-2,0) milj. euroa ja liiketulosprosentti 8,4 % (-2,2 %).

Tammi-joulukuu 2014

Kysyntä jatkui koko katsauskaudella hyvänä ja toimitusmäärät kasvoivat kolme prosenttia.

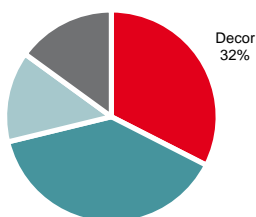
Liikevaihto nousi toimitusmäärien kasvun ansiosta 374,7 (368,2) milj. euroon. Keskihinta laski edellisvuoden vastaavaan ajanjaksoon verrattuna epäsuotuisamman maantieteellisten jakauman sekä valikoitujen hinnantarkistusten vuoksi. Liiketoiminta-alue ei toteuttanut yleisiä hinnanalennuksia.

Kertaluonteisilla erillä oikaistu käyttökate oli 46,2 (33,7) milj. euroa ja oikaistu käyttökateprosentti 12,3 % (9,2 %). Myönteinen tuloskehitys johtui tuottavuuden paranemisesta ja raaka-ainekustannusten alenemisestä, johon vaikutti mm. titaanioksidin ja lyhytkuituisen sellun (BHKP) hintojen laskeminen.

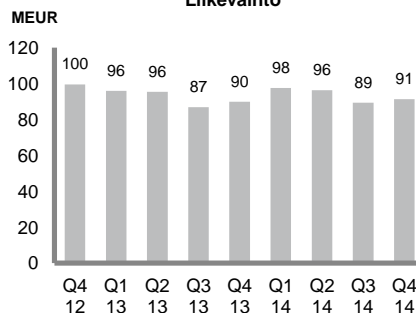
Toisella ja kolmannella vuosineljänneksellä toteutetut vuosittaiset kunnossapito- ja lomaseisokit, joiden aikana suunnitellut kunnossapitotyöt suoritettiin, toteutettiin samassa laajuudessa kuin vuonna 2013. Joulukuun lopun sesonkiluonteiset seisokit toteutuivat suunnilleen samassa laajuudessa kuin vuonna 2013.

Kertaluonteisilla erillä oikaistu liiketulos oli 37,1 (21,9) milj. euroa ja oikaistu liiketulosprosentti 9,9 % (5,9 %). Liiketulos oli 35,8 (14,5) milj. euroa ja liiketulosprosentti 9,6 % (3,9 %).

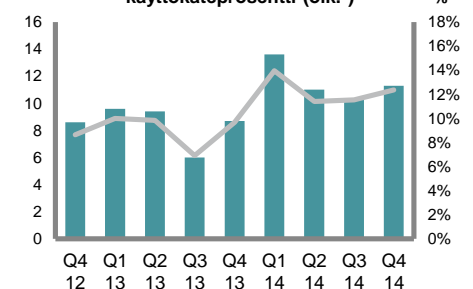
Liikevaihto tammi-joulu 2014




Liikevaihto



Käyttökate ja käyttökateprosentti (oik.*)



* Oikaistu kertaluonteisilla erillä


Liiketoiminta-alue Release Liners

milj. euroa	loka-joulu		tammi-joulu	
	2014	2013	2014	2013
Raportoitu¹⁾				
Liikevaihto	112,9	87,3	446,0	249,1
Käyttökate (oik.*)	13,4	5,9	44,3	15,7
Käyttökateprosentti (oik.*)	11,9	6,8	9,9	6,3
Käyttökate	12,6	4,2	43,5	12,8
Käyttökateprosentti	11,2	4,8	9,8	5,1
Liiketulos (oik.*)	6,7	0,3	16,1	0,4
Liiketusprosentti, % (oik.*)	5,9	0,3	3,6	0,2
Liiketulos	5,9	-1,4	15,3	-2,5
Liiketusprosentti, %	5,2	-1,6	3,4	-1,0
Käyttöomaisuusinvestoinnit	1,7	4,1	9,2	7,5
Toimitukset (tonnia)	128 700	100 100	512 200	313 500
Henkilöstö keskimäärin, FTE	860	717	845	465
Pro forma²⁾				
Liikevaihto	112,9	96,8	446,0	432,8
Käyttökate** (oik.*)	13,4	6,7	44,3	23,9
Käyttökateprosentti**, % (oik.*)	11,9	6,9	9,9	5,5
Käyttökate**	12,6	4,8	43,5	21,2
Käyttökateprosentti**, %	11,2	5,0	9,8	4,9
Toimitukset, tonnia	128 700	116 600	512 200	497 500

* Oikaistu kertaluonteisilla erillä

** Sisältää ne synergiasäästöt ja kustannussäästöt itsenäisenä yhtiönä, jotka on saavutettu 27.5.2013 jälkeen

1) Sisältää LP Europe -liiketoiminnan alkaen 27.5.2013 ja Coated Specialties -liiketoiminnan alkaen 2.12.2013

2) Sisältää LP Europe- ja Coated Specialties -liiketoiminnot alkaen 1.1.2012. Liiketoimintojen yhdistyminen saatettiin loppuun vuonna 2013 ja pro forma-tiedot on näin ollen laadittu vuoden 2013 neljännen vuosineljänneksen saakka. Vuoden 2014 ensimmäisestä vuosineljänneksestä lähtien luvut ovat raportoituja lukuja.

HANKITUT TOIMINNOT milj. euroa	loka-joulu	27. touko- joulu
	2013	2013
Raportoitu¹⁾		
Liikevaihto	64,6	154,6
Käyttökate (oik.*)	4,1	8,4
Käyttökateprosentti, % (oik.*)	6,3	5,4
Käyttökate	2,4	5,5
Käyttökateprosentti, %	3,7	3,6
Liiketulos (oik.*)	0,2	0,2
Liiketusprosentti, % (oik.*)	0,3	0,1
Liiketulos	-1,5	-2,7
Liiketusprosentti, %	-2,3	-1,7
Toimitukset (tonnia)	58 200	139 700

Raportoitu

Vuoden 2013 viiden ensimmäisen kuukauden aikana liiketoiminta-alue käsitti ainoastaan konsernin selluntuotantolaitoksen Aspassa, Ruotsissa. Ahlstromin LP Europe -liiketoiminnan osa, joka tuottaa lähinnä irrokepohjapaperia muun muassa toimistoetiketteihin, erityisteippeihin, tarroihin ja muihin teollisiin tai graafisiin käyttösovelluksiin, sisältyy liiketoiminta-alueeseen 27.5.2013 lähtien. Brasilian Jacareissa sijaitseva tehdas (Coated Specialties -liiketoiminta) sisältyy konserniin ja liiketoiminta-alueeseen 2.12.2013 lähtien. Jacarein tuotantolaitos toimittaa päällystettyjä ja päällystämättömiä erikoispapereita Etelä-Amerikan markkinoille, pääasiassa Brasiliaan.

Neljäs neljännes 2014

Liikevaihto kasvoi 112,9 (87,3) milj. euroon pääasiassa liiketoimintojen yhdistymisen seurauksena.

Kertaluonteisilla erillä oikaistu käyttökate nousi 13,4 (5,9) milj. euroon. Oikaistu käyttökateprosentti oli 11,9 % (6,8 %).

Joulukuun lopun sesonkiluonteiset seisokit toteutuivat suurin piirtein samassa laajuudessa kuin vuonna 2013 poikkeuksena selluliiketoiminta, jossa seisokki oli lyhyempi johtuen edellisvuonna toteutetusta suunnitellusta huoltoseisokista sekä Euroopan paperiliiketoiminta, jossa seisokki oli lyhyempi pääasiassa paremman kysynnän seurauksena.

Kertaluonteisilla erillä oikaistu liiketulos oli 6,7 (0,3) milj. euroa ja oikaistu liiketusprosentti 5,9 % (0,3 %). Liiketulos oli 5,9 (-1,4) milj. euroa ja liiketusprosentti 5,2 % (-1,6 %).

Tammi-joulukuu 2014

Liikevaihto kasvoi 446,0 (249,1) milj. euroon pääasiassa liiketoimintojen yhdistymisen seurauksena.

Kertaluonteisilla erillä oikaistu käyttökate nousi 44,3 (15,7) milj. euroon. Oikaistu käyttökateprosentti oli 9,9 % (6,3 %).

Toisella ja kolmannella vuosineljänneksellä toteutetut vuosittaiset kunnossapito- ja lomaseisokit, joiden aikana suunnitellut kunnossapitotyöt suoritettiin, toteutettiin samassa laajuudessa kuin vuonna 2013. Joulukuun lopun sesonkiluonteiset seisokit toteutuivat suurin piirtein samassa laajuudessa kuin vuonna 2013 poikkeuksena selluliiketoiminta, jossa seisokki oli lyhyempi johtuen edellisvuonna toteutetusta suunnitellusta huoltoseisokista sekä Euroopan paperiliiketoiminta, jossa seisokki oli lyhyempi pääasiassa paremman kysynnän seurauksena.

Kertaluonteisilla erillä oikaistu liiketulos oli 16,1 (0,4) milj. euroa ja oikaistu liiketusprosentti 3,6 % (0,2 %). Liiketulos oli 15,3 (-2,5) milj. euroa ja liiketusprosentti 3,4 % (-1,0 %).

Raportoitujen lukujen ja pro forma -lukujen vertailu

Neljäs neljännes 2014

Liiketoiminta-alueen toimitusmäärien positiivinen kehitys jatkui myös neljännellä vuosineljänneksellä ja olivat kymmenen prosenttia korkeammat kuin edellisvuoden vastaavalla jaksolla. Toimitusmäärät kasvoivat

edellisvuoden vastaavaan jaksoon verrattuna niin Euroopan ja Brasilian paperiliiketoiminnassa kuin selluliiketoiminnassakin. Eniten kasvuun vaikutti sellun toimitusmäärien nousu, mikä puolestaan johtui pitkälti siitä, että liiketoiminnassa ei, toisin kuin vertailujaksolla, toteutettu suunniteltua huoltoseisokkia.

Raportoitu liikevaihto nousi pro forma -liikevaihtoon verrattuna toimitusmäärien kehityksen sekä korkeamman keskihinnan ansiosta 112,9 (96,8) milj. euroon. Euroopan paperiliiketoiminnan keskihinta oli samalla tasolla kuin edellisvuoden vastaavalla jaksolla, kun taas selluliiketoiminnan ja Brasilian paperiliiketoiminnan keskihinta paikallisessa valuutassa mitattuna nousi.

Oikaistu käyttökate nousi 13,4 (6,7) milj. euroon. Oikaistu käyttökateprosentti oli 11,9 % (6,9 %). Positiivinen tuloskehitys johtui pääasiassa lyhyt- ja pitkäkuituisen sellun suotuisasta hintaerosta, liiketoimintojen yhdistymisen vaikutuksista kustannustasoon sekä liiketoiminta-alueen kustannustason asteittaiseen alentamiseen tähtäävistä jatkuvista toimenpiteistä.

Joulukuun lopun sesonkiluonteiset seisokit toteutuivat suurin piirtein samassa laajuudessa kuin vuonna 2013 poikkeuksena selluliiketoiminta, jossa seisokki oli lyhyempi johtuen edellisvuonna toteutetusta suunnitellusta huoltoseisokista sekä Euroopan paperiliiketoiminta, jossa seisokki oli lyhyempi pääasiassa paremman kysynnän seurauksena.

Tammi-joulukuu 2014

Liiketoiminta-alueen toimitusmäärät nousivat edellisvuoden vastaavaan jaksoon verrattuna. Euroopan paperiliiketoiminnan toimitusmäärät kasvoivat ja kehitys oli erityisen myönteistä selluliiketoiminnassa ja Brasilian paperiliiketoiminnassa.

Raportoitu liikevaihto nousi pro forma -liikevaihtoon verrattuna 446,0 (432,8) milj. euroon.

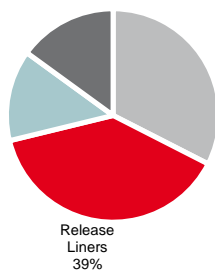
Oikaistu käyttökate nousi 44,3 (23,9) milj. euroon. Oikaistu käyttökateprosentti oli 9,9 % (5,5 %). Positiivinen tuloskehitys johtui pääasiassa lyhyt- ja pitkäkuituisen sellun suotuisasta hintaerosta, liiketoimintojen yhdistymisen vaikutuksista kustannustasoon sekä liiketoiminta-alueen kustannustason asteittaiseen alentamiseen tähtäävistä jatkuvista toimenpiteistä. Brasilian paperiliiketoiminnan keskihinta, liikevaihto ja tulos paranivat koko katsauskaudella, mutta Brasilian realin heikentyminen euron suhteen vaikutti negatiivisesti näiden toimintojen euromääräiseen liikevaihtoon ja tulokseen.

Aspan sellutehtaan huoltoseisokki heikensi käyttökateprosenttia noin 4 milj. euroa vuoden 2014 toisella neljänneksellä. Aspan tuotantolaitoksen kunnossapitotöiden aikaväliä on aiemmin tiedotetun mukaisesti pidennetty kahdestatoista kahdeksaentoista kuukauteen. Seuraava huoltoseisokki Aspan tuotantolaitoksessa tullaan toteuttamaan jo vuoden 2015 toisella neljänneksellä aikaistetun kunnossapitoinvestoinnin vuoksi. Huoltoseisokin aikavälin muutos tulee voimaan tämän jälkeen.

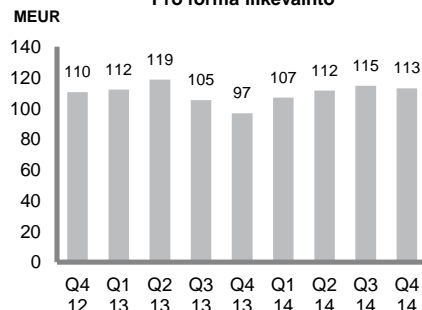
Toisella ja kolmannella vuosineljänneksellä toteutetut vuosittaiset kunnossapito- ja lomaseisokit, joiden aikana suunnitellut kunnossapitotyöt suoritettiin, toteutettiin samassa laajuudessa kuin vuonna 2013. Joulukuun lopun sesonkiluonteiset seisokit toteutuivat suurin piirtein samassa laajuudessa kuin vuonna 2013 poikkeuksena selluliiketoiminta, jossa seisokki oli lyhyempi johtuen edellisvuonna toteutetusta suunnitellusta huoltoseisokista sekä Euroopan paperiliiketoiminta, jossa seisokki oli lyhyempi pääasiassa paremman kysynnän seurauksena.

Vuoden 2013 ensimmäisen neljänneksen tulokseen sisältyi noin 1 milj. euron positiivinen tuloerä, joka oli seurausta jaksotettujen henkilöstökulujen purkamisesta.

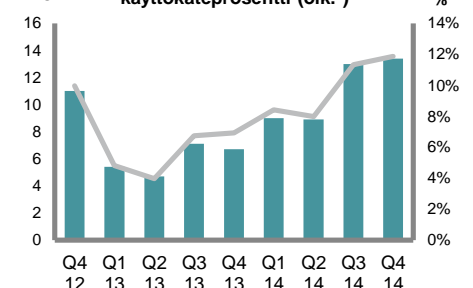
Liikevaihto tammi-joulu 2014



Pro forma liikevaihto **



Pro forma käyttökate ja käyttökateprosentti (oik.)* **



* Oikaistu kertaluonteisilla erillä

** Vuoden 2014 ensimmäisestä vuosineljänneksestä lähtien luvut ovat raportoituja lukuja

Liiketoiminta-alue Industrial Applications

milj. euroa	loka-joulu		tammi-joulu	
	2014	2013	2014	2013
Raportoitu				
Liikevaihto	40,9	42,3	159,2	158,0
Käyttökate (oik.*)	7,1	5,7	24,2	16,1
Käyttökateprosentti (oik.*)	17,4	13,5	15,2	10,2
Käyttökate	6,7	4,9	23,8	14,8
Käyttökateprosentti	16,4	11,6	14,9	9,4
Liiketulos (oik.*)	5,3	3,9	16,7	8,6
Liiketulosprosentti (oik.*)	13,0	9,2	10,5	5,4
Liiketulos	4,9	3,1	16,3	7,3
Liiketulosprosentti	12,0	7,3	10,2	4,6
Käyttöomaisuusinvestoinnit	1,1	1,2	6,3	5,7
Toimitukset (tonnia)	20 700	20 900	84 000	81 500
Henkilöstö keskimäärin, FTE	555	538	556	556

* Oikaistu kertaluonteisilla erillä
Liiketoimintojen yhdistämisellä ei ollut vaikutusta liiketoiminta-alueeseen ja tämän vuoksi taulukko ei sisällä pro forma-tietoja

Raportoitu

Neljäs neljännes 2014

Liiketoiminta-alueen toimitusmäärät pysyivät samalla tasolla kuin edellisvuoden vertailujaksolla.

Liikevaihto oli 40,9 (42,3) milj. euroa. Tuotevalikoiman muutokset vaikuttivat keskihintaan negatiivisesti.

Kertaluonteisilla erillä oikaistu käyttökate kasvoi 7,1 (5,7) milj. euroon. Oikaistu käyttökateprosentti oli 17,4 % (13,5 %). Positiivinen tuloskehitys johtui pääasiassa paremmasta käyttöasteesta ja alemmista raaka-ainekustannuksista.

Joulukuun lopun sesonkiluonteiset seisokit toteutuivat suunnilleen samassa laajuudessa kuin vuonna 2013.

Kertaluonteisilla erillä oikaistu liiketulos oli 5,3 (3,9) milj. euroa ja oikaistu liiketulosprosentti 13,0 % (9,2 %). Liiketulos oli 4,9 (3,1) milj. euroa ja liiketulosprosentti 12,0 % (7,3 %).

Tammi-joulukuu 2014

Liiketoiminta-alueen toimitusmäärät olivat 3 prosenttia korkeammat kuin edellisvuoden vastaavalla jaksolla. Kysyntä jatkui hyvänä liiketoiminta-alueen eri tuotesegmenteissä koko katsauskauden ajan, mutta erityisesti hiomapaperien pohjamateriaalien kysyntä oli vuonna 2014 voimakasta.

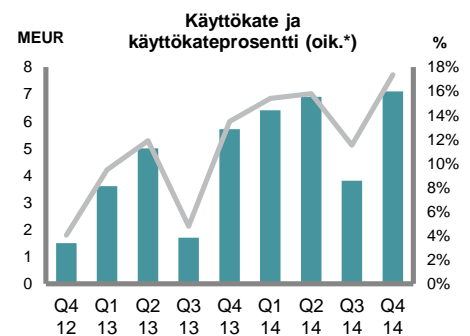
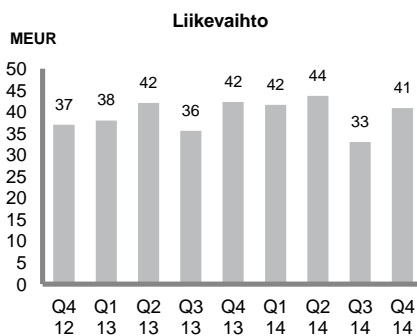
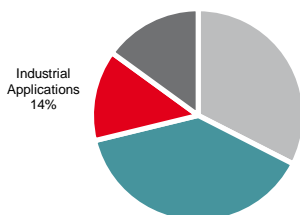
Liikevaihto oli 159,2 (158,0) milj. euroa. Hintataso pysyi koko vuoden 2014 vakaana, mutta tuotevalikoiman muutokset vaikuttivat keskihintaan negatiivisesti.

Kertaluonteisilla erillä oikaistu käyttökate kasvoi 24,2 (16,1) milj. euroon. Oikaistu käyttökateprosentti oli 15,2 % (10,2 %). Positiivinen tuloskehitys johtui pääasiassa paremmasta käyttöasteesta ja alemmista raaka-ainekustannuksista.

Toisella ja kolmannella vuosineljänneksellä toteutetut vuosittaiset kunnossapito- ja lomaseisokit, joiden aikana suunnitellut kunnossapitotyöt suoritettiin, toteutettiin samassa laajuudessa kuin vuonna 2013. Joulukuun lopun sesonkiluonteiset seisokit toteutuivat suunnilleen samassa laajuudessa kuin vuonna 2013.

Kertaluonteisilla erillä oikaistu liiketulos oli 16,7 (8,6) milj. euroa ja oikaistu liiketulosprosentti 10,5 % (5,4 %). Liiketulos oli 16,3 (7,3) milj. euroa ja liiketulosprosentti 10,2 % (4,6 %).

Liikevaihto tammi-joulu 2014



* Oikaistu kertaluonteisilla erillä

Liiketoiminta-alue Graphics and Packaging

milj.euroa	loka-joulu		tammi-joulu		HANKITUT TOIMINNOT milj. euroa	loka-joulu	27. touko- joulu
	2014	2013	2014	2013		2013	2013
Raportoitu ¹⁾					Raportoitu ¹⁾		
Liikevaihto	40,7	40,4	172,8	102,4	Liikevaihto	40,4	102,4
Käyttökate (oik.*)	1,2	-0,5	4,5	-1,5	Käyttökate (oik.*)	-0,5	-1,5
Käyttökateprosentti (oik.*)	2,9	-1,2	2,6	-1,5	Käyttökateprosentti, % (oik.*)	-1,2	-1,5
Käyttökate	1,2	-6,0	4,5	-9,0	Käyttökate	-6,0	-9,0
Käyttökateprosentti	2,9	-14,9	2,6	-8,8	Käyttökateprosentti, %	-14,9	-8,8
Liiketulos (oik.*)	-0,5	-2,1	-1,9	-5,1	Liiketulos (oik.*)	-2,1	-5,1
Liiketulosprosentti (oik.*)	-1,2	-5,2	-1,1	-5,0	Liiketulosprosentti, % (oik.*)	-5,2	-5,0
Liiketulos	-0,5	-7,6	-1,9	-12,6	Liiketulos	-7,6	-12,6
Liiketulosprosentti, %	-1,2	-18,8	-1,1	-12,3	Liiketulosprosentti, %	-18,8	-12,3
Käyttöomaisuusinvestoinnit	0,7	0,7	9,3	1,9	Toimitukset (tonnia)	32 700	83 700
Toimitukset (tonnia)	31 200	32 700	136 100	83 700			
Henkilöstö keskimäärin, FTE	420	444	432	262			
Pro forma ²⁾							
Liikevaihto	40,7	40,4	172,8	175,9			
Käyttökate** (oik.*)	1,2	-0,5	4,5	-0,6			
Käyttökateprosentti**, % (oik.*)	2,9	-1,2	2,6	-0,3			
Käyttökate**	1,2	-6,0	4,5	-7,0			
Käyttökateprosentti**, %	2,9	-14,9	2,6	-4,0			
Toimitukset, tonnia	31 200	32 700	136 100	145 600			

* Oikaistu kertaluonteisilla erillä

** Sisältää ne synergiasäästöt ja kustannussäästöt itsenäisenä yhtiönä, jotka on saavutettu 27.5.2013 jälkeen

1) Sisältää LP Europe -liiketoiminnan alkaen 27.5.2013

2) Sisältää LP Europe-liiketoiminnot alkaen 1.1.2012. Coated Specialties -liiketoiminnalla ei ole vaikutusta liiketoiminta-alueeseen. Liiketoimintojen yhdistyminen saatettiin loppuun vuonna 2013 ja pro forma-tiedot on näin ollen laadittu vuoden 2013 neljännen vuosineljänneksen saakka. Vuoden 2014 ensimmäisestä vuosineljänneksestä lähtien luvut ovat raportoituja lukuja.

Raportoitu

Liiketoiminta-alue tuli osaksi konsernia liiketoimintojen yhdistymisen ensimmäisen vaiheen toteutumisen yhteydessä 27.5.2013.

Neljäs neljännes 2014

Liikevaihto oli 40,7 (40,4) milj. euroa.

Kertaluonteisilla erillä oikaistu käyttökate oli 1,2 (-0,5) milj. euroa ja oikaistu käyttökateprosentti 2,9 % (-1,2 %). Vuosineljänneksen aikana liiketoiminta-alueella oli sekä positiivisia että negatiivisia kertaluonteisia eriä, joiden nettovaikutus oli 0 milj. euroa.

Joulukuun lopun sesonkiluonteiset seisokit olivat lyhyemmät kuin joulukuussa vuonna 2013, mutta seisokkipäivinä toteutettiin suunniteltuja koeajoja liittyen liiketoiminta-alueen tuotejakauman parantamistoimiin.

Liiketulos oli -0,5 (-7,6) milj. euroa ja liiketulosprosentti -1,2 % (-18,8 %).

Tammi-jouluku 2014

Liikevaihto oli 172,8 (102,4) milj. euroa.

Kertaluonteisilla erillä oikaistu käyttökate oli 4,5 (-1,5) milj. euroa ja oikaistu käyttökateprosentti 2,6 % (-1,5 %). Vuosineljänneksen aikana liiketoiminta-alueella oli sekä positiivisia että negatiivisia kertaluonteisia eriä, joiden nettovaikutus oli 0 milj. euroa.

Toisella ja kolmannella vuosineljänneksellä toteutetut vuosittaiset kunnossapito- ja lomaseisokit kestivät vuonna 2014 noin viikon edellisvuotta pidempään paperikoneisiin tehtyjen investointien seurauksena. Joulukuun lopun sesonkiluonteiset seisokit olivat lyhyemmät kuin joulukuussa vuonna 2013, mutta seisokkipäivinä toteutettiin suunniteltuja koeajoja liittyen liiketoiminta-alueen tuotejakauman parantamistoimiin.

Liiketulos oli -1,9 (-12,6) milj. euroa ja liiketulosprosentti -1,1 % (-12,3 %).

Raportoitujen lukujen ja pro forma -lukujen vertailu

Neljäs neljännes 2014

Liiketoiminta-alueen toimitusmäärät laskivat edellisvuoden vastaavaan jaksoon verrattuna johtuen tuotevalikoimaan tehdyistä muutoksista, jotka ovat osa liiketoiminta-alueen tuloksen merkittävään parantamiseen tähtäävää ohjelmaa.

Raportoitu liikevaihto pro forma -liikevaihtoon verrattuna säilyi samalla tasolla ja oli 40,7 (40,4) milj. euroon. Liiketoiminta-alueen keskihinta nousi vuosina 2013 ja 2014 toteutettujen hinnankorotusten sekä liiketoiminta-alueen tuotevalikoimassa tehtyjen muutosten seurauksena.

Liiketoiminta-alueen oikaistu käyttökate nousi ja oli 1,2 (-0,5) milj. euroa. Oikaistu käyttökateprosentti oli 2,9 % (-1,2 %). Vuoden 2014 kolmannella neljänneksellä tiedotettu tavoite saavuttaa yli viiden prosentin oikaistu käyttökate niinä kuukausina, joilla ei ole suunniteltu huoltoseisokkeja, saavutettiin neljännellä neljänneksellä.

Tammi-joulukuu 2014

Liiketoiminta-alueen toimitusmäärät laskivat edellisvuoden vastaavaan jaksoon verrattuna. Tämä johtui pääasiassa tuotevalikoimaan tehdyistä muutoksista, jotka olivat osa liiketoiminta-alueen tuloksen merkittävään parantamiseen tähtäävää ohjelmaa.

Raportoitu liikevaihto laski pro forma -liikevaihtoon verrattuna pääasiassa toimitusmäärien laskun seurauksena ja oli 172,8 (175,9) milj. euroa. Liiketoiminta-alueen keskihinta nousi vuonna 2014 vuosina 2013 ja 2014 toteutettujen hinnankorotusten sekä liiketoiminta-alueen tuotevalikoimassa tehtyjen muutosten seurauksena.

Liiketoiminta-alueen oikaistu käyttökate oli 4,5 (-0,6) milj. euroa ja oikaistu käyttökateprosentti 2,6 % (-0,3 %). Vuoden 2014 kolmannella neljänneksellä julkistettu tavoite saavuttaa yli viiden prosentin oikaistu käyttökate niinä kuukausina, joilla ei ole suunniteltu huoltoseisokkeja, saavutettiin viimeisellä neljänneksellä.

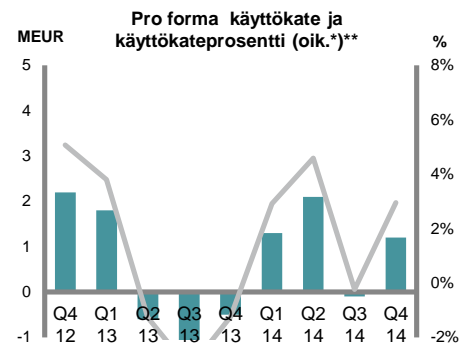
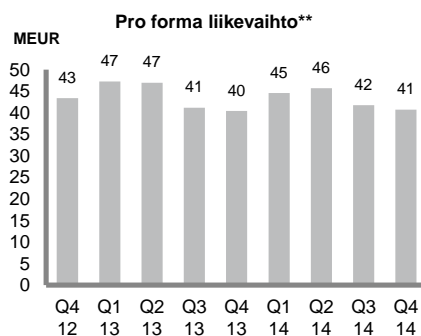
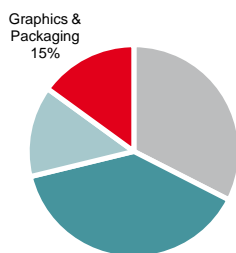
Toisella ja kolmannella vuosineljänneksellä toteutetut vuosittaiset kunnossapito- ja lomaseisokit kestivät vuonna 2014 noin viikon edellisvuotta pidempään paperikoneisiin tehtyjen investointien seurauksena. Joulukuun lopun sesonkiluonteiset seisokit olivat lyhyemmät kuin joulukuussa vuonna 2013, mutta seisokkipäivinä toteutettiin suunniteltuja koeajoja liittyen liiketoiminta-alueen tuotejakauman parantamistoimiin.

Vuoden 2013 ensimmäisen neljänneksen tulokseen sisältyi noin 2 milj. euron positiivinen tuloserä, joka oli seurausta jaksotettujen henkilöstökulujen purkamisesta.

Liiketoiminta-alueen tuloksen merkittävään parantamiseen tähtäävän toimenpideohjelman positiivinen vaikutus jatkui läpi koko vuoden. Tulosparannus johtui liiketoimintojen yhdistymisestä syntyneistä kustannussäästöistä ja synergiaeduista sekä mainitusta vuoden 2013 kolmannella neljänneksellä käynnistetystä ohjelmasta. Toimenpideohjelmalla pyritään laskemaan kiinteitä kustannuksia, tehostamaan kapasiteetin hyödyntämistä sekä parantamaan tuotejakaamaa liiketoiminta-alueen kilpailukyvyyn vahvistamiseksi.

Henkilöstövähennyksiä koskevat neuvottelut saatiin odotetusti päätökseen vuoden ensimmäisellä neljänneksellä ja niille saatiin asiaan liittyvien viranomaisten hyväksyntä huhtikuussa. Vähennysten kustannukset ja kustannussäästöt sisältyvät synergioiden toteuttamiseen liittyviin kustannuksiin ja saavutettuihin synergioihin. Ohjelman tavoite tulee jatkossa olemaan liiketoiminta-alueen kannattavuustavoitteen, 9-10 prosentin käyttökate vuoden 2016 lopussa, saavuttaminen.

Liikevaihto tammi-joulu 2014



* Oikaistu kertaluonteisilla erillä

** Vuoden 2014 ensimmäisestä vuosineljänneksestä lähtien käytetään raportoituja lukuja

▲ Tase, rahoitus, kassavirta ja verot

Munksjö allekirjoitti syyskuussa 2014 yhteensä 345 milj. euron laina- ja valmiusluottosopimuksen, jonka laina-aika on viisi vuotta. Uusi sopimus lisää operatiivista joustavuutta ja alentaa rahoituskustannuksia.

Sopimuksen perusteella maksettava korko määräytyy konsernin seniorivelan ja käyttökateen välisen suhteen perusteella. Sopimuksen allekirjoitusajankohdan velkaantumisasasteen ja taloudellisten tunnuslukujen perusteella laskettuna vuosittaiset rahoituskustannukset käytössä olevasta lainasta ovat 150 prosenttiyksikön pistettä alemmat, mikä vuositason vastaa noin 5 milj. euroa alempia rahoituskustannuksia. Aiemman rahoituksen takaisinmaksun yhteydessä kirjattiin kuluksi vuonna 2014 aiemmin päämitetty 7,1 milj. euron rahoituskustannus. Sopimus korvasi yhtiön edellisen, toukokuussa 2013 solmitun, 365 milj. euron laina- ja valmiusluottosopimuksen. Vuoden 2014 neljännen vuosineljänneksen lopussa painotettu korkotaso oli keskimäärin noin 2,7 % (4,2 % vuoden 2013 neljännen vuosineljänneksen lopussa).

Korollinen nettovelka oli 31.12.2014 yhteensä 225,6 (31.12.2013: 229,3) milj. euroa, jolloin velkaantumisasasteeksi muodostuu 54,5 % (31.12.2013: 54,1 %).

Oma pääoma katsauskauden lopulla oli 413,6 (31.12.2013: 423,8) milj. euroa. Varat laskivat ja olivat 1 179,5 (31.12.2013: 1 189,4) milj. euroa. Alhaisempi oma pääoma oli seurausta tytäryhtiöiden oman pääoman muuttamisesta euromääräiseksi sekä korkeammista eläkevastuista johtuen aktuaarisista tappioista alemman korkotason seurauksena.

Rahoitustuotot ja kulut

Nettorahoituserät olivat ajalta tammi-joulukuu 2014 yhteensä -28,5 (-22,9) milj. euroa, josta 14,0 milj. euroa koostuu korkokustannuksista, 1,9 milj. euroa pankkien kustannuksista ja muut kustannukset pääasiassa kustannuksista, joilla ei ole kassavirtavaikutusta, mukaan lukien edellisen rahoituksen takaisinmaksun yhteydessä aiemmin päämitetty kuluksi kirjattu, 7,1 milj. euron rahoituskustannus sekä 1,9 milj. euron poistot liittyen aktivoituihin pankkien palkkioihin. Katsauskauden rahoituseriin sisältyy koronvaihtosopimuksista syntyneitä eriä -0,3 (-0,2) milj. euroa. Katsauskauden lopussa realisoimattomien koronvaihtosopimusten käypä arvo oli -1,2 (-0,2) milj. euroa.

Suojaus

Munksjö Oyj suojaa riskienhallintapolitiikkansa mukaisesti osan sellu- ja sähkökustannuksistaan sekä osan odotettavissa olevasta kassavirrastaan ulkomaan valuutassa. Suojausta hoidetaan keskitetysti, ja se on raportoitu segmentissä "Muut". Katsauskauden lopussa realisoimattomien suojausten, poislukien koronvaihtosopimusten, käypä arvo oli -3,1 (-1,3) milj. euroa. Tammi-joulukuun 2014 liiketulokseen sisältyy realisoituneita suojauksia -4,2 (-0,7) milj. euroa.

Rahavirta

Liiketoiminnan rahavirta oli 57,8 (45,7) milj. euroa. Rahavirtaa rasittivat 1,4 milj. euron erä liittyen Euroopan komission väitiedoksiannosta sekä yhteensä 16,2 milj. euron erä, joka liittyi vuonna 2013 kirjattuihin varauksiin. Näistä 8,9 milj. euroa liittyvät vastuusitoumukseen kustannuksista liittyen EU-komission kilpailuviranomaisen vaatimukseen tiettyjen, Osnabrückissä Saksassa sijaitsevien toimintojen myynnistä. Loput liittyvät synergiaetujen toteuttamiseen liittyviin kustannuksiin sekä muihin varauksiin, jotka johtuivat muun muassa organisaation uudelleenjärjestelyistä ja ympäristövastuista. Investointien rahavirta oli -35,1 (-13,5) milj. euroa. Uudella rahoitussopimuksella on positiivinen vaikutus kassavirtaan vuoden 2014 neljännestä vuosineljänneksestä alkaen.

Käyttöomaisuusinvestoinnit

Käyttöomaisuusinvestointien kassavirtavaikutus oli tammi-joulukuussa 2014 -35,1 (-22,6) milj. euroa. Vuoden 2014 suurimmat investoinnit olivat kahden kalvopainokoneen asentaminen ja käynnistäminen Graphics and Packaging -liiketoiminta-alueen kahdessa tuotantolaitoksessa Ranskassa. Investoinnin tarkoituksena on varmistaa liiketoiminta-alueen tuotevalikoiman kehittämisen tekniset edellytykset sekä vahvistaa kilpailukykyä liiketoiminta-alueen tuloksen merkittävään parantamiseen tähtäävän ohjelman mukaisesti.

Muut tammi-joulukuussa 2014 tehdyt investoinnit liittyivät pääasiassa pienempiin vaihto-omaisuuden huoltoinvestointeihin, muun muassa vuoden 2014 toisessa neljänneksessä toteutettuun Aspan tuotantolaitoksen huoltoseisokkiin. Vertailuluku käsittää hankittujen toimintojen käyttöomaisuusinvestoinnit 27.5.2013 alkaen. Vuoden 2014 käyttöomaisuusinvestointien kassavirtaan kohdistuva vaikutus vastasi odotusten mukaisesti noin kahta kolmasosaa poistoista.

Verot

Katsauskauden verokulu oli 9,2 (1,1) milj. euroa, jolloin efektiiviseksi veroasteeksi muodostuu 54,4 % (1,9 %). Efektiivinen veroaste on keskiarvo voitoista maksetuista veroista ja verotuksellisiin tappioihin liittyvistä verohyödyistä eri oikeudenkäyttöalueilla. Efektiiviseen veroasteeseen on vaikuttanut tappiot alemman veroasteen oikeudenkäyttöalueilla sekä voitot korkeamman veroasteen oikeudenkäyttöalueilla.

▲ Henkilöstö

Kokoajaisten työntekijöiden määrä neljännellä vuosineljänneksellä 2014 oli keskimäärin 2 757 (2 641). Kasvu edellisvuoden vastaavaan jaksoon verrattuna johtuu liiketoimintojen yhdistymisestä. Edellisvuoden lukuihin sisältyvät seitsemän kuukauden osalta ne yksiköt, jotka liiketoimintojen yhdistämisen seurauksena tulivat osaksi konsernia. Brasilian liiketoimintojen henkilöstö sisältyi lukuihin 2. joulukuuta 2013 lähtien.

Kokopäiväisen henkilöstön määrä joulukuussa oli keskimäärin 2 764 (2 783) ja joulukuun lopussa Munksjöllä oli 2 905 (2 893) työntekijää. Henkilöstön määrän kasvu on seurausta liiketoimintojen yhdistämisen yhteydessä tehdyistä henkilöstövähennyksistä sekä uusista rekrytoinneista. Rekrytoinneilla on muun muassa korvattu aiemmin konsernin ulkopuolelta ostettuja palveluita tavoitteena tehostaa toimintaa sekä saavuttaa kustannussäästöjä.

Joulukuun lopussa Munksjön palveluksessa olleesta henkilöstöstä työskenteli Ranskassa 38 % (38 %), Ruotsissa 21 % (21 %), Saksassa 16 % (16 %), Italiassa 9 % (10 %), Brasiliassa 9 % (8 %), Espanjassa 6 % (6 %) ja muissa maissa 1 % (1 %). Lisätietoja Munksjön henkilöstöstä julkaistaan vuosikertomuksessa.

Johdon ja muiden avainhenkilöiden osakepohjainen kannustinjärjestelmä

Munksjö Oyj:n hallitus hyväksyi toukokuussa 2014 pitkän aikavälin osakepohjaisen kannustinjärjestelmän Munksjön johdolle ja muille avainhenkilöille, yhteensä noin 35 henkilölle. Ohjelman tavoitteena on konsernin taloudellisten tavoitteiden yhtenäistäminen osakkeenomistajien ja johdon tavoitteiden kanssa osakeomistuksen kautta.

Kannustinohjelma alkoi vuonna 2014 kolmen vuoden pituisella (2014–2016) ansaintajaksolla ja mahdollinen palkkio maksetaan ansaintajakson päätyttyä. Osallistuminen edellyttää jokaiselta osallistujalta ansaintajakson alussa tehtävää sijoitusta Munksjön osakkeisiin (säästöosake). Suurin mahdollinen määrä säästöosakkeita määritetään erikseen osallistujakohtaisesti. Ohjelma antaa osallistujalle mahdollisuuden saada yhden täsmäytysosakkeen ja mahdollisuuden saada korkeintaan viisi suoriteperusteista osaketta jokaista hankittua säästöosaketta kohden, mikäli hallituksen asettamat konsernin tavoitteet saavutetaan. Tavoitteet perustuvat konsernin osingonmaksukykyyn sekä osakkeen kurssikehitykseen suhteessa vastaavien listattujen yhtiöiden muodostamaan vertailuryhmään.

Mahdollinen kannustinpalkkio tullaan maksamaan yhtiön osakkeina. Ohjelman mukainen bruttokannustimen yläraja on määrä, joka vastaa 300 prosenttia osallistujan vuosipalkasta. Mikäli kaikki ohjelman tavoitteet saavutetaan, on korkein mahdollinen kannustimena maksettavien osakkeiden bruttoyhteismäärä noin 500 000 osaketta.

Yhteensä 31 henkilöä yhtiön johdosta ja muita avainhenkilöitä on liittynyt ohjelmaan. Sijoitettujen säästöosakkeiden perustella laskettuna ohjelman bruttoarvon yläraja vastaa 410 000 osaketta olettaen, että kaikki ohjelman tavoitteet saavutetaan. Ohjelman kustannus tullaan kirjaamaan kuluksi juoksevasti ohjelman 31. joulukuuta 2016 päättyvän ansaintajakson ajan. Vuoden 2014 kolmannella neljänneksellä kirjattiin kannustinohjelmaan liittyen 0,2 milj. euron ja neljännellä neljänneksellä 0,4 milj. euron henkilöstökulu ja vuoden 2014 henkilöstökulu kannustinohjelmaan liittyen oli näin ollen 0,6 milj. euroa.

Munksjö suunnittelee uudistavansa myyntiorganisaatiotaan

Munksjö tiedotti 10. joulukuuta 2014 suunnittelevansa myyntiorganisaationsa yksinkertaistamista uudistamalla tiettyjä myyntitoimintoja. Uudistaminen edellyttää, että neuvottelut ja niiden perusteella tehtävät muutokset hyväksytään paikallisen lainsäädännön mukaisesti niissä maissa, joita neuvottelut koskevat. Uudistuksen tavoitteena on keskittää myyntitoiminnot liiketoiminta-aluekohtaisiin asiakaspalvelukeskuksiin Euroopassa sekä konsernitason myyntikonttoreihin Brasiliassa, Kiinassa, Yhdysvalloissa ja Venäjällä. Siirtämällä asiakaspalvelutoimintoja lähemmäs toimitusketjun hallintaa, keskittämällä toimintoja ja vähentämällä myyntikonttoreihin liittyviä kustannuksia, Munksjö parantaisi kannattavuutta ja tehostaisi toimitusketjua.

Neuvottelujen tuloksena seuraavat myyntikonttorit saatetaan sulkea tai niiden henkilöstömäärää saatetaan vähentää: Wavre Belgiassa, Lingolsheim, Pont Eveque ja Fontenay-sous-Bois Ranskassa, München Saksassa, egano ja Torino Italiassa sekä Espanjan myyntikonttori.

Neuvottelut ja niiden perusteella tehtävät muutokset niiden 30 henkilön osalta, joita uudistus käsittää, käynnistettiin vuonna 2014 ja niiden odotetaan päättyvän vuoden 2015 aikana. Vuosittaiset kustannussäästöt ovat noin 1-1,5 milj. euroa, joista suurimman osan odotetaan toteutuvan vuoden 2016 aikana, vuoden 2014 aikana toteutuneiden myyntiorganisaation rakenteellisten kustannussäästöjen lisäksi.

▲ Tuotekehitys

Munksjön neljä liiketoiminta-aluetta vastaavat omasta tuotekehitystyöstään. Suurin osa työstä tehdään kehityskeskuksessa Ranskan Apprieussa tavoitteena asiakkaiden tuoteominaisuuksien ja laatuvaatimusten täyttämisen. Kehitysprojektit käynnistetään ja toteutetaan joko yhteistyössä asiakkaiden kanssa tai Munksjön oman tuotekehitystyön puitteissa.

▲ Riskit ja epävarmuustekijät

Munksjön toimintaan kohdistuu markkinoista, yleisestä taloustilanteesta ja toimialakohtaisesta kehityksestä johtuvia riskejä sekä riskejä, jotka liittyvät yrityksen toimintaan, liiketoimintaympäristön muutoksiin, maailmantalouden kehitykseen ja lainsäädännön muutoksiin. Riskit voivat toteutuessaan vaikuttaa negatiivisesti Munksjön toimintaan, tulokseen sekä yrityksen taloudelliseen asemaan.

Munksjön toiminnan merkittävimmät riskit liittyvät tuotteiden kysynnän ja hintojen kehitykseen, pääraaka-aineiden saatavuuteen ja kustannuksiin, rahoitusriskiin, liiketoimintaympäristön tekijöihin sekä yleiseen rahoitusmarkkinoiden tilaan. Konsernin merkittävimmät kustannuserät raaka-aineiden osalta ovat puu, sellu, titaanioksidi ja energia. Munksjön pääasiallisia rahoitusriskejä ovat korko- ja valuuttariski, maksuvalmiusriski ja

luottoriski. Konserni on altistunut veroriskeille mahdollisten tulevien verolainsäädännön muutosten tai nykyisen verolainsäädännön soveltamispäätösten sekä käynnissä olevien tai tulevien verotarkastusten takia.

Lisätietoja Munksjön riskienhallinnasta ja liiketoimintaan liittyvistä riskeistä on julkaistu vuosikertomuksessa osoitteessa www.munksjo.com.

▲ Osakkeet ja osakkeenomistajat

Rinnakkaislistaus Nasdaq Tukholmassa

Kaupankäynti Munksjön osakkeella alkoi maanantaina 8.12.2014 Nasdaq Tukholmassa kaupankäyntitunnuksella MUNK1S. Kaupankäynti on kruunumääräistä. Rinnakkaislistauksen odotetaan helpottavan nykyisten ja tulevien osakkeenomistajien kaupankäyntiä yhtiön osakkeella. Munksjön osake on myös listattuna Nasdaq Helsingissä, jossa se on listattuna myös rinnakkaislistauksen jälkeen. Rinnakkaislistauksen yhteydessä ei tarjottu uusia osakkeita. Munksjö on rinnakkaislistaukseen liittyen tehnyt arvopaperimarkkinalain (4. luku, 9 §) mukaisen tiivistelmän. Ruotsinkielinen tiivistelmä on saatavilla sijoittajasivuilla osoitteessa www.munksjo.com.

Munksjö Oyj ja Skandinaviska Enskilda Banken AB (SEB) allekirjoittivat Rinnakkaislistauksen yhteydessä NASDAQ Tukholman markkinatakausohjeiden mukaisen markkinatakaussopimuksen. Munksjöllä on maaliskuusta 2014 lähtien ollut markkinatakaussopimus Nordea Pankki Suomi Oyj:n kanssa kattava osakkeen kaupankäynnin Nasdaq Helsingin kaupankäyntijärjestelmässä.

Osakkeen kehitys ja osakkeenomistajat

Munksjö Oyj:n osake on listattu Nasdaq Helsingissä kaupankäyntitunnuksella MUNK1 ja 8.12.2014 lähtien Nasdaq Tukholmassa kaupankäyntitunnuksella MUNK1S. Kaikilla osakkeilla on yksi ääni, ja kaikki osakkeet tuottavat osakkeenomistajille yhtäläiset oikeudet. Munksjö Oyj:n osakepääoma on 15 000 000 euroa ja koostuu 2.12.2013 lähtien 51 061 581 osakkeesta. Munksjö ei pidä hallussaan omia osakkeitaan.

Kaupankäynti Munksjö Oyj:n osakkeilla Nasdaq Helsingissä alkoi 7.6.2013 ja vertailujakso tammi-joulukuu 2013 käsittää näin ollen ainoastaan 142 kaupankäyntipäivän pituisen jakson Nasdaq Helsingissä. Katsauskauden, joka käsitti 250 kaupankäyntipäivän pituisen kaupankäyntijakson, kaupankäyntivolyyymi Nasdaq Helsingissä oli 24 551 000 (2 540 515) osaketta, mikä vastaa 167 525 209 (12 160 016) euron liikevaihtoa. Katsauskauden keskimääräinen päivittäinen kaupankäyntivolyyymi oli 98 204 (17 891) osaketta ja osakevaihdon volyyymilla painotettu keskimääräinen kurssi 6,92 (4,89) euroa. Katsauskauden ylin hinta oli 9,03 (6,10) euroa ja alin 5,11 (4,62) euroa. Katsauskauden viimeisenä kaupankäyntipäivänä 30.12.2014 osakekurssi oli 8,95 (30.12.2013: 5,40) euroa ja yhtiön vastaava markkina-arvo 457,0 (30.12.2013: 275,7) milj. euroa. Vuonna 2014 Munksjön osakkeen hinta nousi Nasdaq Helsingissä noin 66 % ja Nasdaq OMX Helsinki (OMXHPI) –indeksi nousi noin 6 %. ja OMX Helsinki Mid Cap (OMXHMCP) nousi noin 2%.

Kaupankäynti Munksjö Oyj:n osakkeilla Nasdaq Tukholmassa alkoi 8.12.2014 ja vertailutietoja edellisvuoden vastaavasta jaksosta ei näin ollen esitetä. Katsauskauden tammi-joulukuu 2014, joka käsittää ainoastaan 14 kaupankäyntipäivää, kaupankäyntivolyyymi Nasdaq Tukholmassa oli 1 229 597 osaketta, mikä vastaa 95 620 490 Ruotsin kruunun liikevaihtoa. Katsauskauden 14 kaupankäyntipäivän keskimääräinen päivittäinen kaupankäyntivolyyymi oli 87 828 osaketta ja osakevaihdon volyyymilla painotettu keskimääräinen kurssi 77,77 Ruotsin kruunua. Katsauskauden ylin hinta oli 86,25 Ruotsin kruunua ja alin 76,25 Ruotsin kruunua. Katsauskauden viimeisenä kaupankäyntipäivänä 30.12.2014 osakekurssi oli 85,50 Ruotsin kruunua. Vuonna 2014 Munksjön osakkeen hinta nousi Nasdaq Tukholmassa yhteensä 14 kaupankäyntipäivän aikana noin 12 %

Munksjön osakkeilla käydään kauppaa myös vaihtoehtoisilla kauppapaikoilla, kuten Bats Chi-X, mutta katsauskaudella kaupankäynti näillä kauppapaikoilla oli vähäistä.

Munksjöllä oli vuoden 2014 lopussa 11 258 osakkeenomistajaa Euroclear Finland Oy:n ylläpitämässä osakasrekisterissä ja 311 osakkeenomistajaa Euroclear Sweden AB:n ylläpitämässä osakasrekisterissä. Munksjön suurimmat osakkeenomistajat vuoden 2014 lopussa olivat Viknum AB, jonka osuus osakkeista ja äänistä oli 11,40 %, Ahlström Capital-konserni, jonka osuus kaikista osakkeista ja äänistä oli 11,05 sekä Ahlstrom Oyj, jonka osuus kaikista osakkeista ja äänistä vuoden lopussa oli 9,40 %. Tietoja Munksjön suurimmista osakkeenomistajista päivitetään säännöllisesti ja tiedot ovat saatavilla yhtiön sijoittajasivuilla osoitteessa www.munksjo.com.

Pääomamarkkinapäivä

Munksjö järjesti 20.11.2014 ensimmäisen pääomamarkkinapäivänsä Tukholmassa. Yhtiön johto syventyi päivän aikana esityksissään strategiaan ja liiketoiminnan näkyymiin sekä erityisesti siihen, miten yhtiön strateginen suunta mahdollistaa kasvun sekä kannattavuuden parantamisen. Aikaisemmin julkaistut taloudelliset tavoitteet ja tulevaisuuden näkymät säilyvät muuttumattomina. Pääomamarkkinapäivässä Munksjö esitteli suunnitelmansa siitä, miten yhtiö aikoo saavuttaa kannattavuustavoitteensa, 12 prosentin käyttökateprosentin liiketoimintasyklin aikana, ja esitteli jokaiselle neljälle liiketoiminta-alueelle erillisen kannattavuustavoitteen. Kannattavuustavoite saavutetaan muun muassa seuraavilla toimenpiteillä: jatkuva orgaaninen kasvu, markkinaosuuksien vahvistaminen nykyisissä tuotesegmenteissä, asemien vakiinnuttaminen kasvavilla markkinoilla, lisätoimenpiteet kustannusrakenteen uudistamiseksi sekä toimenpiteet, joilla pyritään tehostamaan tuotantoa ja lisäämään teknisten palvelujen tarjontaa.

Vuoden 2016 loppuun mennessä saavutettavat liiketoiminta-aluekohtaiset kannattavuustavoitteet ovat 15-16 prosentin käyttökate liiketoiminta-alueella Decor, 12-13 prosentin käyttökate liiketoiminta-alueella Release Liners,

15-16 prosentin käyttökate liiketoiminta-alueella Industrial Applications ja 9-10 prosentin käyttökate liiketoiminta-alueella Graphics and Packaging.

Liputusilmoitukset

Katsauskauden tammi-joulukuu 2014 aikana Munksjö sai yhtiön suurimmilta osakkeenomistajilta ilmoituksia muutoksista omistuksissa alla olevan mukaisesti. Päivitetyt tiedot Munksjön suurimmista osakkeenomistajista löytyvät yhtiön sijoittajasivuilta osoitteesta www.munksjo.com.

Muutos Antti Ahlström Perilliset Oy:n, Ahlstrom Capital Oy:n ja Ac Invest Five B.V.:n omistuksissa

Munksjö Oyj sai 4.4.2014 liputusilmoituksen Antti Ahlström Perilliset Oy:ltä. Ilmoituksen mukaan yhtiö oli osingonmaksuna Ahlstrom Oyj:ltä vastaanottanut 179 798 Munksjön osaketta ja omistusosuus Munksjössä samalla ylittänyt 5 prosentin rajan. Ilmoituksen mukaan suunnitellun Antti Ahlström Perilliset Oy:n jakautumisen täytäntöönpanopäivänä Antti Ahlström Perilliset Oy:n omistamat Munksjö Oyj:n osakkeet siirtyvät Ahlström Capital Oy:lle.

Munksjö sai 28.5.2014 kaksi liputusilmoitusta. Antti Ahlström Perilliset Oy:n ilmoituksen mukaan yhtiön omistamat 2 587 318 osaketta olivat yhtiön 28.5.2014 toteutuneen jakautumisen yhteydessä siirtyneet Ahlström Capital Oy:lle ja yhtiön omistus alittanut 5 prosentin rajan. Antti Ahlström Perilliset Oy ei jakautumisen toteutumisen jälkeen omistanut Munksjö Oyj:n osakkeita.

Ahlström Capital Oy:n ilmoituksen mukaan Antti Ahlström Perilliset Oy:n omistamat Munksjö Oyj:n osakkeet olivat Antti Ahlström Perilliset Oy:n jakautumisen toteutumisen yhteydessä siirtyneet Ahlström Capital Oy:lle ja yhtiön omistusosuus Munksjössä oli jakautumisen toteutumisen yhteydessä ylittänyt 5 prosentin rajan. Ahlström Capital Oy:n suora ja välillinen omistusosuus vastasi tämän jälkeen 6,79 prosentin osuutta Munksjön osakkeista ja äänistä.

Munksjö sai 4.12.2014 kaksi liputusilmoitusta. Ilmoitusten mukaan Ahlström Capital Oy:n omistusosuus Munksjössä oli alittanut 5 prosentin rajan ja yhtiön 100 % omistaman tytäryhtiön AC Invest Five B.V.:n omistusosuus Munksjössä ylittänyt 5 ja 10 prosentin rajat. AC Invest Five B.V.:n suora ja Ahlström Capital Oy:n välillinen omistus oli noussut 5 637 787 osakkeeseen, joka vastaa 11,04 osuutta Munksjön osakkeista ja äänistä.

Muutos EQT:n omistusuudessa

Munksjö Oyj sai 21.5.2014 liputusilmoituksen Munksjö Guernsey Holding Limitediltä. Ilmoituksen mukaan Munksjö Guernsey Holding Limitedin omistusosuus Munksjössä oli alittanut 20 ja 15 prosentin rajat. Ilmoituksen mukaan Munksjö Luxembourg Holding S.à.r.l. on Munksjö Guernsey Holding Limitedin tytäryhtiö. Munksjö Luxembourg Holding S.à.r.l.:n emoyhtiö on EQT:n EQT III-rahasto. Munksjö Guernsey Holding Limitedin suora ja epäsuora omistusosuus vastasi omistusuuden muutoksen jälkeen yhteensä 11,53 prosentin osuutta Munksjön osakkeista ja äänistä.

Munksjö Oyj sai 3.12.2014 liputusilmoituksen Munksjö Guernsey Holding Limitediltä. Ilmoituksen mukaan Munksjö Guernsey Holding Limited:in suora ja välillinen omistusosuus Munksjössä oli alittanut 10 ja 5 prosentin rajat. Ilmoituksen mukaan Munksjö Luxembourg Holding S.à.r.l. on Munksjö Guernsey Holding Limited:in tytäryhtiö. Omistumuutoksen jälkeen Munksjö Luxembourg Holding S.à.r.l. ja Munksjö Guernsey Holding Limited eivät suoraan tai välillisesti omista Munksjön osakkeita tai äänioikeuksia.

Muutos Lannebo Fonder AB:n omistusuudessa

Munksjö Oyj sai 21.5.2014 liputusilmoituksen Lannebo Fonder AB:ltä, jonka mukaan yhtiön omistusosuus Munksjössä oli ylittänyt 5 prosentin rajan. Ilmoituksen mukaan Lannebo Fonder AB:n suora omistus oli noussut 3 067 572 osakkeeseen, joka vastaa 6,01 prosentin osuutta Munksjön osakkeista ja äänistä.

Muutos Viknum AB:n ja Vimpu Intressenter Ab:n omistusuuksissa

Munksjö Oyj sai 19.11.2014 liputusilmoituksen Viknum AB:ltä ja Vimpu Intressenter Ab:ltä. Ilmoituksen mukaan Viknum AB:n suora omistusosuus Munksjössä oli ylittänyt 10 prosentin rajan ja Vimpu Intressenter Ab:n suora omistusosuus Munksjössä alittanut 5 prosentin rajan. Ilmoituksen mukaan Viknum AB oli hankkinut kaikki Vimpu Intressenter Ab:n omistamat Munksjön osakkeet. Virala Oy Ab:n välillinen omistus oli tämän seurauksena noussut 5 365 000 osakkeeseen, joka vastaa 10,51 prosentin osuutta Munksjön osakkeista ja äänistä. Ilmoituksen mukaan Viknum AB on Atine Group AB:n 100 % omistama tytäryhtiö ja Atine Group AB on Atine Group Oy:n 100 % omistama tytäryhtiö. Atine Group Oy on Virala Oy Ab:n 100 % omistama tytäryhtiö. Omistumuutoksen jälkeen Viknum AB on ainoa Virala Oy Ab:n tytäryhtiö, joka omistaa Munksjön osakkeita.

Muutos Keskinäinen Eläkevakuutusyhtiö Ilmarisen omistusuudessa

Munksjö sai 10.12.2014 liputusilmoituksen Keskinäinen Eläkevakuutusyhtiö Ilmariselta. Ilmoituksen mukaan Keskinäinen Eläkevakuutusyhtiö Ilmarisen omistusosuus oli ylittänyt 5 prosentin rajan ja omistus noussut 3 055 783 osakkeeseen, joka vastaa 5,98 osuutta Munksjön osakkeista ja äänistä.

Muutos Ahlstrom Oyj:n omistusuudessa

Munksjö sai 10.12.2014 liputusilmoituksen Ahlstrom Oyj:ltä. Ilmoituksen mukaan Ahlstrom Oyj:n omistusosuus oli alittanut 10 prosentin rajan. Ahlstrom Oyj:n suora omistus oli laskenut 4 800 981 osakkeeseen, joka vastaa 9,40 prosentin osuutta Munksjön osakkeista ja äänistä.

Varsinaisen yhtiökokouksen ja hallituksen järjestäytymiskokouksen päätökset

Munksjö Oyj:n varsinainen yhtiökokous pidettiin Helsingissä 2.4.2014. Yhtiökokous vahvisti tilinpäätöksen ja myönsi hallituksen jäsenille ja toimitusjohtajalle vastuuvapauden tilivuodelta 2013.

Yhtiökokous päätti, että tilivuodelta 2013 ei makseta osinkoa ja että 31.12.2013 päättyneeltä tilikaudelta vahvistetun taseen perusteella varojen jakamisesta sijoitetun vapaan oman pääoman rahastosta pääoman palautuksena siten, että pääoman palautuksen määrä on 0,1 euroa osaketta kohden. Pääoman palautus maksettiin osakkeenomistajalle, joka maksun täsmäytyspäivänä 7.4.2014 oli merkitty osakkeenomistajaksi Euroclear Finland Oy:n pitämään yhtiön osakasluetteloon. Palautus maksettiin 14.4.2014.

Yhtiökokous päätti, että hallituksen jäsenten lukumäärä on seitsemän. Yhtiökokous päätti valita hallitukseen uudelleen Sebastian Bondestamin, Fredrik Cappelenin, Hannele Jakosuo-Janssonin, Elisabet Salander Björklundin ja Peter Seligsonin. Uusiksi jäseniksi valittiin Caspar Callerström ja Alexander Ehrnrooth. Hallituksen toimikausi jatkuu seuraavan varsinaisen yhtiökokouksen päättymiseen saakka.

Yhtiökokous valitsi tilintarkastajaksi KPMG Oy Ab:n, joka oli ilmoittanut yhtiön päävastuulliseksi tilintarkastajaksi KHT Sixten Nymanin.

Yhtiökokous päätti hallituksen ehdotuksen mukaisesti valtuuttaa hallituksen päättämään yhtiön omien osakkeiden hankkimisesta, luovuttamisesta ja pantiksi ottamisesta yhdessä tai useammassa erässä. Valtuutuksen perusteella voidaan hankkia tai ottaa pantiksi yhteensä enintään 4 000 000 kappaletta yhtiön omia osakkeita. Valtuutuksen perusteella hallitus voi päättää enintään 4 000 000 yhtiön hallussa olevan oman osakkeen luovuttamisesta. Hallituksen valtuutukset omien osakkeiden hankkimiseen, luovuttamiseen ja pantiksi ottamiseen ovat voimassa 18 kuukauden ajan yhtiökokouksen päättymisestä, mutta valtuutukset päättyvät kuitenkin viimeistään yhtiön seuraavan varsinaisen yhtiökokouksen päättyessä.

Hallitus valitsi järjestäytymiskokouksessaan, joka pidettiin heti yhtiökokouksen jälkeen, puheenjohtajaksi Peter Seligsonin ja varapuheenjohtajaksi Fredrik Cappelenin. Hallitus päätti perustaa kaksi pysyvää hallitusvaliokuntaa, tarkastusvaliokunnan ja palkitsemisvaliokunnan. Hallitus valitsi keskuudestaan Elisabet Salander Björklundin (puheenjohtaja), Alexander Ehrnroothin ja Sebastian Bondestamin tarkastusvaliokunnan jäseniksi ja Peter Seligsonin (puheenjohtaja), Fredrik Cappelenin ja Hannele Jakosuo-Janssonin palkitsemisvaliokunnan jäseniksi.

Munksjön nimitystoimikunta on nimetty

Nimitystoimikunta koostuu yhtiön kolmen suurimman osakkeenomistajan edustajista sekä lisäksi asiantuntija-jäseninä toimivista yhtiön hallituksen puheenjohtajasta ja hallituksen nimittämästä henkilöstä. Nimitystoimikunta valmistelee hallituksen jäsenten valintaa ja hallituksen jäsenten palkitsemista sekä hallituksen valiokuntien ja nimitystoimikunnan jäsenten palkitsemista koskevat ehdotukset varsinaiselle yhtiökokoukselle. Seuraavat kolme henkilöä on nimitetty edustajiksi nimitystoimikuntaan:

- Christian Sinding (EQT),
- Thomas Ahlström (Ahlström Capital Oy ja muut) ja
- Alexander Ehrnrooth (Vimpu Intressenter Ab ja Belgrano Investments Oy).

Hallituksen puheenjohtaja Peter Seligson toimii nimitystoimikunnan työjärjestyksen mukaan nimitystoimikunnan toisena asiantuntijajäsenenä, minkä lisäksi hallitus on valinnut Caspar Callerströmin toiseksi asiantuntijajäseneksi. Nimitystoimikunta on valinnut jäsenistään Thomas Ahlströmin toimikunnan puheenjohtajaksi.

Oikeus nimittää osakkeenomistajien edustajia on niillä kolmella osakkeenomistajalla, joiden osuus yhtiön kaikkien osakkeiden tuottamista äänistä on seuraavaa varsinaista yhtiökokousta edeltävän vuoden toukokuun 31. päivänä suurin Euroclear Finlandin pitämän yhtiön osakasluettelon perusteella.

Ahlstrom Oyj luopui oikeudestaan nimittää edustaja nimitystoimikuntaan, minkä vuoksi nimitysoikeus siirtyi seuraavaksi suurimmalle osakkeenomistajalle, jolla muutoin ei olisi nimeämisoikeutta. Ahlstrom Oyj pidättää itselleen oikeuden arvioida tilannetta uudestaan, mikäli toimikunnan jäsenissä tapahtuu toimikauden aikana sellaisia muutoksia, jotka nimitystoimikunnan työjärjestyksen mukaan oikeuttaisivat Ahlstrom Oyj:n nimeämään jäsenen toimikuntaan uudestaan. Nimitystoimikunta on nimitetty seuraavien kolmen osakkeenomistajan toimesta: Munksjö Luxembourg Holding S.à r.l. (EQT) sekä kaksi alla kuvattua osakkeenomistajien ryhmää.

Osakkeenomistajien ryhmän, joka on sopinut yhteisen edustajan nimittämisestä nimitystoimikuntaan, omistukset lasketaan yhteen ääniosuutta laskettaessa, mikäli kyseiset osakkeenomistajat esittävät yhteisen kirjallisen pyynnön asiasta ja kopion sopimuksesta hallituksen puheenjohtajalle viimeistään varsinaista yhtiökokousta edeltävän vuoden toukokuun 30. päivänä.

Munksjön tietoon on saatettu, että kaksi erillistä ryhmää on sopinut kyseisen sopimuksen. Ensimmäisen sopimuksen ovat allekirjoittaneet Antti Ahlström Perilliset Oy, Ahlström Capital Oy, AC Invest Five B.V, Robin Ahlström, Niklas Lund, Johan Gullichsen, Kasper Kylmälä, Michael Sumelius ja Carl Ahlström. Toisen sopimuksen ovat allekirjoittaneet Vimpu Intressenter Ab ja Belgrano Investments Oy.

Christian Sinding, jonka EQT nimitti nimitystoimikuntaan, ilmoitti 11.12.2014 eroavansa tehtävästään nimitystoimikunnan työjärjestyksen mukaisesti. EQT ei 4.12.2014 lähtien omista Munksjön osakkeita. Nimitystoimikunta päätti työjärjestyksensä mukaisesti, että nimitystoimikunnan kokoonpanoa ei muutoksen johdosta täydennetä uudella jäsenellä.

Nimitystoimikunta teki kokouksessaan 13.1.2015 ehdotuksensa varsinaiselle yhtiökokoukselle 2015. Lisätietoja kohdassa ”Katsauskauden jälkeiset tapahtumat”.

▲ Hallituksen ehdotus osingoksi

Yhtiöllä ei 31.12.2014 taseen mukaan ole jakokelpoisia voittovaroja, joten hallitus ehdottaa, että tilivuodelta 2014 ei makseta osinkoa.

Hallitus ehdottaa, että yhtiökokous päättäisi 31.12.2014 päättyneeltä tilikaudelta vahvistettavan taseen perusteella varojen jakamisesta sijoitetun vapaan oman pääoman rahastosta pääoman palautuksena siten, että pääoman palautuksen määrä on 0,25 euroa osaketta kohden. Pääoman palautus maksetaan osakkeenomistajalle, joka maksun täsmäytyspäivänä 17.4.2015 on merkitty osakkeenomistajaksi Euroclear Finland Oy:n pitämään yhtiön osakasluetteloon. Hallitus ehdottaa, että palautus maksetaan 24.4.2015.

▲ Varsinainen yhtiökokous 2015

Munksjö Oyj:n varsinainen yhtiökokous pidetään Helsingissä Finlandia-talossa keskiviikkona 15.4.2015 klo. 13.00.

▲ Muut asiat

Munksjö toimii useissa maissa, ja ajoittain päivittäisessä liiketoiminnassa syntyy kiistoja. Munksjö on osallisena useissa oikeustoimissa, vaateissa ja muissa menettelyissä, joiden lopullista tulosta ei voi ennustaa. Kun kaikki tällä hetkellä saatavilla olevat tiedot otetaan huomioon, tuloksen ei odoteta vaikuttavan merkittävästi yhtiön taloudelliseen asemaan.

Munksjö ja Ahlstrom vastaanottivat Euroopan komissiolta väitetiedoksiannon

Munksjö Oyj, Munksjö AB ja Ahlstrom Oyj vastaanottivat 25.2.2014 Euroopan komissiolta väitetiedoksiannon, joka koskee mahdollisesti väärää tai harhaanjohtavaa tietoa Euroopan komissiolle 31.10.2012 annetussa yrityskauppailmoituksessa (merger notification) liittyen Ahlstromin Label and Processing -liiketoiminnan ja Munksjö AB:n yhdistymiseen. Yhdistyminen saatiin päätökseen kahdessa vaiheessa vuoden 2013 aikana. Euroopan komissio päätti lokakuussa 2014 lopettaa menettelynsä Munksjö Oyj:tä, Munksjö AB:ta ja Ahlstrom Oyj:tä vastaan.

Muutos Munksjön johtoryhmässä

Kim Henriksson, Executive Vice President and Chief Financial Officer, on irtisanoutunut Munksjö Oyj:n palveluksesta syyskuussa 2014 jatkaakseen uraansa yhtiön ulkopuolella. Kim Henriksson jättää tehtävänsä Munksjö:ssä vuoden 2015 ensimmäisen vuosineljänneksen aikana siirtyäkseen Access Partnersin, riippumattoman rahoitusalan yrityksen, palvelukseen. Hänen seuraajakseen on nimitetty Pia Aaltonen-Forsell. Lisätietoja kohdassa ”Katsauskauden jälkeiset tapahtumat”.

▲ Katsauskauden jälkeiset tapahtumat

Nimitystoimikunnan ehdotukset varsinaiselle yhtiökokoukselle 2015

Nimitystoimikunta on 13.1.2015 pidetyssä kokouksessaan tehnyt vuoden 2015 yhtiökokoukselle seuraavat ehdotukset:

Ehdotus hallituksen jäsenten valitsemiseksi

Hallituksen jäsenten lukumäärä laskee yhdellä ja hallituksen jäsenmääräksi vahvistetaan kuusi (6) jäsentä. Hallituksen nykyisistä jäsenistä Peter Seligson, Fredrik Cappelen, Sebastian Bondestam, Elisabet Salander Björklund, Hannele Jakosuo-Jansson ja Alexander Ehrnrooth valitaan uudelle toimikaudelle. Hallituksen nykyinen jäsen Caspar Callerström on ilmoittanut nimitystoimikunnalle, ettei hän ole käytettävissä seuraavan kauden hallituksen jäseniä nimitettäessä. Hallituksen jäseniksi uudelleen valittaviksi ehdotetut henkilöt ovat ilmoittaneet, että mikäli heidät valitaan, he tulevat valitsemaan Peter Seligsonin hallituksen puheenjohtajaksi ja Fredrik Cappelenin hallituksen varapuheenjohtajaksi.

Nykyisen hallituksen jäsenten tiedot ovat saatavilla osoitteesta www.munksjo.com.

Ehdotus hallituksen jäsenten, hallituksen valiokuntien ja nimitystoimikunnan jäsenten palkitsemisesta

Yhtiön hallituksen jäsenten palkkioiden ehdotetaan nousevan. Hallituksen puheenjohtajan vuosipalkkio on 80 000 euroa ja hallituksen muiden jäsenten 40 000 euroa.

Hallituksen valiokuntien jäsenten palkkioiden ehdotetaan säilyvän ennallaan, tarkastusvaliokunnan puheenjohtajan palkkiota lukuun ottamatta. Tarkastusvaliokunnan puheenjohtajan vuosipalkkion ehdotetaan nousevan 12 000 euroon. Muiden tarkastusvaliokunnan jäsenten vuosipalkkio on 6 000 euroa.

Palkitsemisvaliokunnan puheenjohtajan vuosipalkkio on 6 000 euroa ja muiden valiokunnan jäsenten 3 000 euroa.

Nimitystoimikunnan puheenjohtajan vuosipalkkioksi ehdotetaan 6 000 euroa ja toimikunnan muiden jäsenten vuosipalkkioksi 3 000 euroa.

Matkakulut ehdotetaan korvattavan yhtiön matkustussäännön mukaisesti.

Munksjö nimitti Pia Aaltonen-Forsellin Chief Financial Officeriksi

Munksjö tiedotti 9. helmikuuta 2015, että Pia Aaltonen-Forsell on nimitetty Chief Financial Officeriksi (CFO) sekä Munksjön johtoryhmän jäseneksi. Aaltonen-Forsell (VTM) työskentelee tällä hetkellä talous- ja rahoitusjohtajana Vacon Oyj:ssä. Aaltonen-Forsell on aiemmin toiminut Stora Ensolla Building and Living-liiketoiminta- alueella tehtävässä SVP Finance, IT and M&A sekä muissa johtotehtävissä Stora Ensolla, muun muassa tehtävässä SVP Group Controller. Aaltonen-Forsell aloittaa uudessa tehtävässään 1. huhtikuuta 2015 ja tulee raportoimaan Munksjö Oyj:n toimitusjohtaja Jan Åströmille.

Munksjö Oyj aloittaa omien osakkeiden hankinnan

Munksjö Oyj:n hallitus päätti helmikuussa 2015 käyttää 2.4.2014 pidetyn varsinaisen yhtiökokouksen omien osakkeiden hankkimiseen myöntämää valtuutusta.

Munksjön hallitus hyväksyi toukokuussa 2014 pitkän aikavälin osakepohjaisen kannustinjärjestelmän Munksjön johdolle ja muille avainhenkilöille, yhteensä noin 35 henkilölle. Osakkeita hankitaan ensisijaisesti käytettäväksi yhtiön osakeperusteisten kannustinjärjestelmien toteuttamiseen tai muuhun varsinaisen yhtiökokouksen valtuuttamaan tarkoitukseen.

Yhtiökokous päätti 2.4.2014 valtuuttaa hallituksen päättämään yhtiön omien osakkeiden hankkimisesta. Valtuutuksen perusteella voidaan hankkia yhteensä enintään 4 000 000 kappaletta yhtiön omia osakkeita. Hallituksen valtuutus päättyy 15.4.2015 pidettävän vuoden 2015 varsinaisen yhtiökokouksen päättyessä.

Omien osakkeiden hankinta aloitetaan aikaisintaan 13.2.2015 ja lopetetaan viimeistään 27.3.2015. Omia osakkeita hankitaan korkeintaan 300 000 kappaletta, joka vastaa noin 0,6 % osakkeista ja äänistä. Munksjö ei ennen omien osakkeiden takaisinostojen aloittamista pidä hallussaan omia osakkeitaan.

Osakkeet hankitaan Nasdaq Helsingin järjestämässä julkisessa kaupankäynnissä hankintahetken markkinahintaan. Osakevälittäjänä omien osakkeiden hankinnassa tulee toimimaan Nordea Pankki Suomi Oyj.

Helsinki, 12. helmikuuta 2015

Hallitus

▲ Lisätietoja

Jan Åström, President and CEO, puh. +46 10 250 1001

Kim Henriksson, CFO, puh. +46 10 250 1015

▲ Tulevat taloudelliset katsaukset

Vuosikertomus 2014 julkaistaan elektronisesti viikolla 12/2015 osoitteessa www.munksjo.com. Munksjö julkistaa vuoden 2015 osalta osavuositarkastukset ja tilinpäätöksen seuraavasti:

tammi-maaliskuu	keskiviikkona 29.4.2015
tammi-kesäkuu	torstaina 23.7.2015
tammi-syyskuu	tiistaina 3.11.2015
Tilinpäätöstiedote vuodelta 2015	torstaina 11.2.2016

Kaikki taloudelliset katsaukset julkaistaan englanniksi, suomeksi ja ruotsiksi ja ne ovat julkistamisen jälkeen saatavilla konsernin verkkosivuilla osoitteessa www.munksjo.com. Munksjön hiljainen jakso alkaa 21 päivää ennen jokaista tulosjulkistusta.

Munksjö – Materiaaleja innovatiiviseen tuotesuunnitteluun

Munksjö-konserni on kansainvälinen erikoispaperiyhtiö joka tarjoaa asiakkailleen ainutlaatuisen tuotevalikoiman erilaisiin teollisuussovelluksiin ja kuluttajalähtöisiin tuotteisiin. Vuonna 1862 perustettu yhtiö on yksi maailman johtavia korkealaatuisten papereiden valmistajia monella houkuttelevalla markkinasegmentillä, kuten koristepapereissa, irrokepohjapapereissa, elektroteknisissä papereissa, tarraetikettipapereissa sekä terästeollisuuden välipapereissa. Munksjön globaalin läsnäolon ja asiakkaidemme toimintaan integroitumisen ansiosta yritys muodostaa maailmanlaajuisen palveluyrityksen, jolla on noin 2 900 työntekijää. Tuotantolaitoksemme sijaitsevat Ranskassa, Ruotsissa, Saksassa, Italiassa, Brasiliassa, Espanjassa ja Kiinassa. Munksjö on listattu Nasdaq Helsingissä ja Nasdaq Tukholmassa. Lue lisää osoitteessa www.munksjo.com.

▲ Katsauksen taloudelliset tiedot (tilintarkastamaton)

LYHENNETTY KONSERNIN LAAJA TULOSLASKELMA				
MEUR	loka-joulu		tammi-joulu	
	2014	2013	2014	2013
Liikevaihto	281,0	255,7	1,137,3	863,3
Liiketoiminnan muut tuotot	2,9	2,6	11,4	6,9
Liiketoiminnan tuotot yhteensä	283,9	258,3	1 148,7	870,2
Liiketoiminnan kulut				
Varaston muutokset	-0,3	-2,8	1,1	2,2
Raaka-aineet ja tarvikkeet	-137,6	-127,9	-557,2	-447,7
Liiketoiminnan muut kulut	-71,3	-77,6	-292,7	-255,5
Henkilöstökulut	-50,0	-50,3	-200,5	-163,6
Poistot ja arvonalennukset	-14,0	-13,4	-54,0	-39,3
Liiketoiminnan kulut yhteensä	-273,2	-272,0	-1 103,3	-903,9
Osuus pääomaosuusmenetelmällä yhdisteltävien sijoitusten tuloksesta	0,0	-0,3	0,0	0,3
Liiketulos	10,7	-14,0	45,4	-33,4
Rahoitustuotot ja -kulut, netto	-7,5	-7,6	-28,5	-22,9
Tulos ennen veroja	3,2	-21,6	16,9	-56,3
Tuloverot	-0,5	-4,6	-9,2	-1,1
Kauden tulos	2,7	-26,2	7,7	-57,4
Muut laajan tuloksen erät				
Erät jotka saatetaan myöhemmin siirtää tulosvaikutteisiksi				
Kauden muuntoerot	-4,5	-1,5	-5,7	-1,0
Rahavirran suojausrahaston muutos	-2,9	-3,2	-7,3	-2,8
Rahavirran suojauksen siirrot tämän kauden tulokseen	2,1	0,8	4,5	1,0
Erät, joita ei siirretä tulosvaikutteisiksi				
Vakuutusmatemaattiset voitot / tappiot etuusperusteisista eläkejärjestelyistä	-6,3	1,8	-6,3	1,8
Muihin laajan tuloksen eriin liittyvät verot	1,6	0,3	2,1	0,2
Kauden laaja tulos yhteensä	-7,3	-28,0	-5,0	-58,2
Kauden tulos, jakautuminen				
Emoyhtiön osakkeenomistajille	2,4	-26,3	7,0	-57,7
Määräysvallattomille omistajille	0,3	0,1	0,7	0,3
Kauden laaja tulos, jakautuminen:				
Emoyhtiön osakkeenomistajille	-7,6	-28,1	-5,7	-58,5
Määräysvallattomille omistajille	0,3	0,1	0,7	0,3
<i>Liikkeessä olevien osakkeiden keskimääräinen lukumäärä</i>	51 061 581	42 911 457	51 061 581	29 228 454
Tulos/osake, EUR	0,05	-0,61	0,14	-1,97
Tulos/osake, EUR (laimennettu)	0,05	-0,61	0,14	-1,97

TIIVISTELMÄ KONSERNIN TALOUDELLISESTA ASEMASTA

milj. euroa	Oikaistu*	
	31.12.2014	31.12.2013
VARAT		
Pitkäaikaiset varat		
Aineelliset käyttöomaisuushyödykkeet	446,4	459,2
Liikearvo	226,7	226,6
Muut aineettomat hyödykkeet	55,2	56,4
Pääomaosuusmenetelmällä yhdisteltävät sijoitukset	2,2	2,4
Muut pitkäaikaiset varat	3,9	4,1
Laskennalliset verosaamiset	60,2	54,6
Pitkäaikaiset varat yhteensä	794,6	803,3
Lyhytaikaiset varat		
Vaihto-omaisuus	152,2	146,6
Myyntisaamiset	114,6	128,7
Muut lyhytaikaiset varat	31,8	27,3
Tuloverosaamiset	2,2	0,4
Myytavissä olevat rahoitusvarat	84,1	83,1
Rahavarat	384,9	386,1
Lyhytaikaiset varat yhteensä	1 179,5	1 189,4
OMA PÄÄOMA JA VELAT		
Oma pääoma yhteensä	413,6	423,8
Pitkäaikaiset velat		
Pitkäaikaiset lainat	271,7	270,8
Muut pitkäaikaiset velat	1,0	0,1
Eläkevelvoitteet	51,0	45,9
Laskennalliset verovelat	84,7	85,0
Muut varaukset	23,5	36,1
Pitkäaikaiset velat yhteensä	431,9	437,9
Lyhytaikaiset velat		
Lyhytaikaiset lainat	41,6	45,0
Ostovelat	164,3	167,4
Velat pääomaosuusmenetelmällä yhdisteltäville sijoituksille	8,3	8,4
Siirtovelat	100,0	89,1
Tuloverovelat	8,2	8,3
Muut lyhytaikaiset velat ja varaukset	11,6	9,5
Lyhytaikaiset velat yhteensä	334,0	327,7
Velat yhteensä	765,9	765,6
Oma pääoma ja velat yhteensä	1 179,5	1 189,4

* Vertailukausien historialliset tiedot on oikaistu uuden standardin IFRS 11 mukaisesti, lisätietoja osavuositarkastuksen liitetiedoissa

LYHENNETTY LASKELMA OMAN PÄÄOMAN MUUTOKSISTA

	Osake- pääoma	Sijoitetun vapaan oman pääoman rahasto	Muut rahastot	Muunto- ero	Kerty- neet voitto- varat	Yhteensä	Määräys- vallattomien omistajien osuus	Oma pääoma yhteensä
milj. euroa								
Oma pääoma 1.1.2013	7,7	-	400,2	8,1	-220,2	195,8	3,7	199,5
Kauden tulos	-	-	-	-	-57,7	-57,7	0,3	-57,4
Muut laajan tuloksen erät	-	-	-1,4	-1,0	1,6	-0,8	-	-0,8
Kauden laaja tulos	0,0	0,0	-1,4	-1,0	-56,1	-58,5	0,3	-58,2
Osingonjako Munksjö Ab:n osakkeenomistajille	-	-	-11,5	-	-	-11,5	-0,4	-11,9
Osakeanti liiketoiminnan hankinnan yhteydessä	7,3	165,4	-	-	-	172,7	-	172,7
Suunnattu osakeanti	-	128,5	-	-	-	128,5	-	128,5
Listautumisen kustannukset	-	-6,8	-	-	-	-6,8	-	-6,8
Oma pääoma 31.12.2013	15,0	287,1	387,3	7,1	-276,3	420,2	3,6	423,8
Kauden tulos	-	-	-	-	7,0	7,0	0,7	7,7
Muut laajan tuloksen erät	-	-	-2,2	-5,7	-4,8	-12,7	-	-12,7
Kauden laaja tulos	0,0	0,0	-2,2	-5,7	2,2	-5,7	0,7	-5,0
Pääoman palautus ja osingot	-	-5,1	-	-	-	-5,1	-0,3	-5,4
Henkilöstön osakepohjainen kannustinjärjestely	-	-	-	-	0,2	0,2	-	0,2
Oma pääoma 31.12.2014	15,0	282,0	385,1	1,4	-273,9	409,6	4,0	413,6

LYHENNETTY KONSERNIN RAHAVIRTALASKELMA				
milj. euroa	loka-joulu		tammi-joulu	
	2014	2013	2014	2013
Liikevoitto	10,7	-14,0	45,4	-33,4
Poistot	14,0	13,4	54,0	39,3
Maksetut verot	-6,0	-3,0	-13,9	-6,4
Maksetut ja saadut korot	-1,3	-5,1	-17,0	-12,3
Liiketoiminnasta kertyneet nettorahavarat ennen käyttöpääoman muutosta	17,4	-8,7	68,5	-12,8
Varaston muutos	3,7	4,8	-5,6	4,4
Ostovelkojen ja muiden velkojen muutokset	2,5	9,8	-14,9	26,0
Myyntisaamisten ja muiden saamisten muutokset	9,7	24,4	9,8	28,1
Liiketoiminnasta kertyneet nettorahavarat	33,3	30,3	57,8	45,7
Hankittujen yhtiöiden rahavarat	-	-	-	9,1
Aineettomien hyödykkeiden hankinta	-0,2	-0,2	-2,0	-1,6
Aineellisten käyttöomaisuushyödykkeiden hankinta	-11,1	-8,0	-33,1	-21,0
Investointeihin käytetyt nettorahavarat	-11,3	-8,2	-35,1	-13,5
Pääoman palautus ja osingot	-	-	-5,4	-11,9
Osakeanti	-	-0,4	-	121,9
Muiden lainojen nostot	0,2	1,2	291,8	306,6
Ahlstromin lainojen takaisinmaksu	-	-	-	-154,3
Muiden lainojen takaisinmaksut	-0,7	-13,2	-307,4	-277,5
Käyttöpääomakorvaus Ahlstromilta	-	9,5	-	9,5
Rahoitukseen käytetyt nettorahavarat	-0,5	-2,9	-21,0	-5,7
Kauden rahavirta	21,5	19,2	1,7	26,5
Rahavarat kauden alussa	65,5	64,3	83,1	57,1
Valuuttakurssivoitot / -tappiot rahavaroista	-2,9	-0,4	-0,7	-0,5
Rahavarat kauden lopussa	84,1	83,1	84,1	83,1

Osavuositarkastuksen liitetiedot

Laskentaperiaatteet

Tämä tilintarkastamaton osavuositarkastus on laadittu EU:ssa sovellettavaksi hyväksytyyn "IAS 34 Osavuositarkastukset" -standardin mukaisesti. Kaikki esitetyt luvut on pyöristetty ja täten yksittäisten lukujen summa saattaa poiketa esitetyistä summaluvuista. Tämän lisäksi myös prosenttiluvut saattavat sisältää pyöristyksestä johtuvia eroja. Laadintaperiaatteet ja laskentamenetelmät ovat samat kuin Munksjö Oyj:n vuosikertomuksessa vuodelta 2013, lukuun ottamatta alla lueteltuja 1.1.2014 voimaan astuneita standardeja tai muutoksia:

- IAS 27 (uudistettu), 'Erillistilinpäätös',
- IAS 28 (uudistettu), 'Osuudet osakkuus- ja yhteisyrityksissä',
- IFRS 10, 'Konsernitilinpäätös',
- IFRS 11, 'Yhteisjärjestelyt',
- IFRS 12, 'Tilinpäätöksessä esitettävät tiedot osuuksista muissa yhteisöissä',
- Muutos IFRS 10, 11 ja 12 -Siirtymistä koskeva ohjeistus.

Edellä mainittujen standardien käyttöönotolla ei ollut olennaista vaikutusta Munksjö Oyj:n osavuositarkastukseen, lukuun ottamatta IFRS 11 'Yhteisjärjestelyt' -standardia. Muutos vaikuttaa Ahlstrom Oyj:n Label and Processing -liiketoiminta-alueen yhdistymisen yhteydessä perustetun, Torinossa sijaitsevan AM Real Estate S.r.l:n kirjanpitoikäsiittelyyn. Yhtiö on perustettu omistamaan Munksjö Italia S.p.A.:n sekä Ahlstrom Oyj:n Torinon tuotantolaitokseen jäävien liiketoimintojen yhteisessä käytössä olevia omaisuuseriä. Yhtiö käsitellään nyt yhteisenä toimintona ja Munksjö kirjaa varat, velat, tuotot ja kulut liittyen 50 prosentin omistusosuuteensa. Aikaisemmin yhtiö yhdisteltiin pääomaosuusmenetelmällä.

Laskentaperiaatteen muutoksella ei ole vaikutusta raportoituun liikevoittoon, tilikauden voittoon, omaan pääomaan tai osakekohtaiseen tulokseen. Yhteisen toiminnon ensisijainen tarkoitus on omaisuuserien omistaminen ja tämän vuoksi muutoksella ei ole olennaista vaikutusta tilikauden laajaan tulokseen tai rahavirtalaskelmaan. Keskeisimmät vaikutukset muutoksella on konsernin taloudelliseen asemaan, erityisesti seuraavasti:

- aineelliset käyttöomaisuushyödykkeet kasvavat,
- pääomaosuusmenetelmällä yhdisteltyjen sijoitusten määrä vähenee,
- nettovelan määrä vähenee.

Koska laskentaperiaatteen muutoksesta johtuva vaikutus tilikauden laajaan tulokseen ja rahavirtalaskelmaan ei ole olennainen, näitä päälaskelmia ei ole esitetty. Konsernin taloudellista asemaa on oikaistu alla esitetyn mukaisesti. Koska yhteinen toiminto hankittiin vuoden 2013 toisen vuosineljänneksen aikana, 31.3.2013 tilanteesta raportoitu konsernin taloudellinen asema ei ole muuttunut, mutta sitä seuraavat vuosineljännekset on oikaistu.

VAIKUTUS KONSOLIDOITUIHIN AVAINLUKUIHIN	Raportoitu	Muutos	Oikaistu
	31.12.2013	31.12.2013	31.12.2013
Käyttöpääoma, milj.euroa	695,5	-0,7	694,8
Korollinen nettovelka, milj.euroa	230,4	-1,1	229,3
Velkaantumisaste, %	54,4%	-0,3%	54,1%
Omavaraisuusaste, %	35,7%	-0,1%	35,6%

TIIVISTELMÄ KONSERNIN TALOUDELLISESTA ASEMASTA			
	Raportoitu	Muutos	Oikaistu
milj. euroa	31.12.2013	31.12.2013	31.12.2013
VARAT			
Pitkäaikaiset varat			
Aineelliset käyttöomaisuushyödykkeet	447,5	11,7	459,2
Pääomaosuusmenetelmällä yhdisteltävät sijoitukset	14,5	-12,1	2,4
Laskennalliset verosaamiset	53,3	1,3	54,6
Muut pitkäaikaiset varat	287,1	0,0	287,1
Pitkäaikaiset varat yhteensä	802,4	0,9	803,3
Lyhytaikaiset varat			
Lyhytaikaiset varat	302,8	0,2	303,0
Rahavarat	83,1	0,0	83,1
Lyhytaikaiset varat yhteensä	385,9	0,2	386,1
VARAT YHTEENSÄ	1 188,3	1,1	1 189,4
OMA PÄÄOMA JA VELAT			
Oma pääoma	423,8	0,0	423,8
Pitkäaikaiset velat			
Pitkäaikaiset lainat	271,9	-1,1	270,8
Laskennalliset verovelat	83,3	1,7	85,0
Muut pitkäaikaiset velat	82,1	0,0	82,1
Pitkäaikaiset velat yhteensä	437,3	0,6	437,9
Lyhytaikaiset velat			
Siirtovelat	88,6	0,5	89,1
Muut lyhytaikaiset velat ja varaukset	238,6	0,0	238,6
Lyhytaikaiset velat yhteensä	327,2	0,5	327,7
Velat yhteensä	764,5	1,1	765,6
OMA PÄÄOMA JA VELAT YHTEENSÄ	1 188,3	1,1	1 189,4

SEGMENTTITIEDOT 2014						
tammi-joulu 2014						
milj. euroa	Decor	Release Liners	Industrial Applications	Graphics & Packaging	Muut ja eliminoinnit	Yhteensä
Ulkoinen liikevaihto	373,8	437,2	157,0	172,8	-3,5	1 137,3
Sisäinen liikevaihto	0,9	8,8	2,2	0,0	-11,9	0
Liikevaihto	374,7	446,0	159,2	172,8	-15,4	1 137,3
Liiketulos	35,8	15,3	16,3	-1,9	-20,1	45,4
Liiketulosprosentti, %	9,6%	3,4%	10,2%	-1,1%		4,0%
Rahoitustuotot ja -kulut, netto						-28,5
Verot						-9,2
Kauden tulos						7,7
Muut tiedot						
Käyttöomaisuusinvestoinnit	6,4	9,2	6,3	9,3	3,9	35,1
Poistot	9,1	28,2	7,5	6,4	2,8	54,0
Henkilöstö keskimäärin, FTE	877	845	556	432	55	2 765
SEGMENTTITIEDOT 2013						
tammi-joulu 2013						
milj. euroa	Decor	Release Liners	Industrial Applications	Graphics & Packaging	Muut ja eliminoinnit	Yhteensä
Ulkoinen liikevaihto	367,4	241,4	151,7	102,4	0,4	863,3
Sisäinen liikevaihto	0,8	7,7	6,3		-14,8	0,0
Liikevaihto	368,2	249,1	158,0	102,4	-14,4	863,3
Liiketulos	14,5	-2,5	7,3	-12,6	-40,1	-33,4
Liiketulosprosentti, %	3,9%	-1,0%	4,6%	-12,3%		-3,9%
Rahoitustuotot ja -kulut, netto						-22,9
Verot						-1,1
Kauden tulos						-57,4
Muut tiedot						
Käyttöomaisuusinvestoinnit	4,5	7,5	5,7	1,9	3,0	22,6
Poistot	11,8	15,3	7,5	3,6	1,1	39,3
Henkilöstö keskimäärin, FTE	888	465	556	262	45	2 216

SEGMENTTITIEDOT VUOSINELJÄNNEKSITTÄIN												
	loka- jouluku 2014	heinä- syys- kuu 2014	huhti- kesä- kuu 2014	tammi- maaliskuu 2014	loka- jouluku 2013	heinä- syys- kuu 2013	huhti- kesä- kuu 2013	tammi- maaliskuu 2013	loka- jouluku 2012	heinä- syys- kuu 2012	huhti- kesä- kuu 2012	tammi- maaliskuu 2012
Liikevaihto, milj. euroa												
Decor	91,4	89,4	96,4	97,5	89,9	86,8	95,5	96,0	99,6	90,2	91,3	87,3
Release Liners	112,9	114,7	111,5	106,9	87,3	85,3	53,1	23,4	24,4	23,8	24,9	25,1
Industrial Applications	40,9	33,0	43,7	41,6	42,3	35,6	42,1	38,0	37,0	33,5	40,6	37,1
Graphics and Packaging	40,7	41,8	45,7	44,6	40,4	41,2	20,8	-	-	-	-	-
Muut ja eliminoinnit	-4,9	-3,0	-4,8	-2,7	-4,2	-3,8	-3,5	-2,9	-2,0	-1,2	-2,7	-1,9
Konserni	281,0	275,9	292,5	287,9	255,7	245,1	208,0	154,5	159,1	146,3	154,1	147,6
Käyttökate (oik.*), milj. euroa												
Decor	11,3	10,3	11,0	13,6	8,7	6,0	9,4	9,6	8,6	7,0	6,3	8,4
Release Liners	13,4	13,0	8,9	9,0	5,9	6,0	4,0	-0,2	-1,4	2,1	3,3	0,8
Industrial Applications	7,1	3,8	6,9	6,4	5,7	1,7	5,0	3,7	1,5	1,4	4,9	4,3
Graphics and Packaging	1,2	-0,1	2,1	1,3	-0,5	-1,3	0,3	-	-	-	-	-
Muut ja eliminoinnit	-4,6	-3,8	-2,9	-2,9	-3,8	-1,4	-2,2	-1,6	-0,1	-0,4	-3,1	-1,5
Konserni	28,4	23,2	26,0	27,4	16,0	11,0	16,5	11,5	8,8	10,1	11,3	12,0
Käyttökate, milj. euroa												
Decor	10,0	10,3	11,0	13,6	2,1	5,5	9,4	9,3	8,3	7,0	6,1	8,4
Release Liners	12,6	13,0	8,9	9,0	4,2	5,8	3,0	-0,2	-1,4	2,1	3,3	0,8
Industrial Applications	6,7	3,8	6,9	6,4	4,9	1,7	4,5	3,7	1,3	1,2	4,9	4,3
Graphics and Packaging	1,2	-0,1	2,1	1,3	-6,0	-2,2	-0,8	-	-	-	-	-
Muut ja eliminoinnit	-5,8	-4,1	-3,5	-3,9	-5,8	-1,7	-27,3	-4,2	-1,6	-4,8	-5,2	-1,8
Konserni	24,7	22,9	25,4	26,4	-0,6	9,1	-11,1	8,5	6,6	5,5	9,1	11,6
Liiketulos (oik.*), milj. euroa												
Decor	9,0	8,1	9,2	10,8	4,6	3,5	6,8	7,0	5,6	4,5	3,7	5,9
Release Liners	6,7	5,8	1,8	1,8	0,3	1,0	1,1	-2,0	-3,1	0,5	1,6	-0,8
Industrial Applications	5,3	1,8	5,1	4,5	3,9	-0,2	3,1	1,8	-0,4	-0,5	3,1	2,5
Graphics and Packaging	-0,5	-1,7	0,4	-0,1	-2,1	-2,7	-0,3	-	-	-	-	-
Muut ja eliminoinnit	-6,1	-4,5	-3,1	-3,3	-4,1	-1,8	-2,4	-1,8	-0,1	-0,6	-3,3	-1,6
Konserni	14,4	9,5	13,4	13,7	2,6	-0,2	8,3	5,0	1,9	3,8	5,2	6,0
Liiketulos, milj. euroa												
Decor	7,7	8,1	9,2	10,8	-2,0	3,0	6,8	6,7	5,2	4,5	3,5	5,9
Release Liners	5,9	5,8	1,8	1,8	-1,4	0,8	0,1	-2,0	-3,1	0,5	1,6	-0,8
Industrial Applications	4,9	1,8	5,1	4,5	3,1	-0,2	2,6	1,8	-0,7	-0,7	3,1	2,5
Graphics and Packaging	-0,5	-1,7	0,4	-0,1	-7,6	-3,6	-1,4	-	-	-	-	-
Muut ja eliminoinnit	-7,3	-4,8	-3,7	-4,3	-6,1	-2,1	-27,4	-4,5	-1,8	-5,0	-5,3	-1,9
Konserni	10,7	9,2	12,8	12,7	-14,0	-2,1	-19,3	2,0	-0,3	-0,8	2,9	5,6
Toimitukset, tonnia												
Decor	44 300	43 300	46 100	46 600	42 800	41 500	45 900	44 600	45 500	41 200	40 900	38 900
Release Liners	128 700	131 500	127 500	124 500	100 100	101 900	67 000	44 500	46 800	46 200	43 500	48 100
Industrial Applications	20 700	18 900	21 600	22 800	20 900	18 500	21 800	20 300	18 500	17 700	20 500	19 400
Graphics and Packaging	31 200	32 600	36 600	35 700	32 700	33 600	17 400	-	-	-	-	-
Muut ja eliminoinnit	-3 300	-2 500	-3 400	-4 000	-4 100	-3 000	-3 900	-3 100	-2 000	-2 000	-2 500	-1 900
Konserni	221 600	223 800	228 400	225 600	192 400	192 500	148 200	106 300	108 800	103 100	102 400	104 500

* Oikaistu kertaluonteisilla erillä

KONSERNIN TUNNUSLUVUT	loka-joulu		tammi-joulu	
	2014	2013	2014	2013*
	<i>Kate (oikaistu)</i>			
Käyttökate %	10,1%	6,3%	9,2%	6,4%
Liiketulos, %	5,1%	1,0%	4,5%	1,8%
<i>Tuotto (12 kuukauden jatkuva)</i>				
Käyttöpääoman tuotto (%) (oik.)	7,3%	2,8%	7,3%	2,8%
Oman pääoman tuotto (%)	1,8%	-10,8%	1,8%	-10,8%
<i>Pääomarakenne kauden lopussa</i>				
Käyttöpääoma*, milj. euroa	673,2	694,8	673,2	694,8
Oma pääoma, milj. euroa	413,6	423,8	413,6	423,8
Korollinen nettovelka*, milj. euroa	225,6	229,3	225,6	229,3
Velkaantumisaste*, %	54,5%	54,1%	54,5%	54,1%
Omavaraisuusaste*, %	35,1%	35,6%	35,1%	35,6%
<i>Osakekohtainen (laimentamaton ja laimennettu)</i>				
Osakekohtainen tulos, EUR	0,05	-0,61	0,14	-1,97
Oma pääoma osaketta kohden, EUR	8,1	8,3	8,1	8,3
Osakkeiden keskimääräinen lukumäärä	51 061 581	42 911 457	51 061 581	29 228 454
Käyttöomaisuusinvestoinnit, milj. euroa	4,6	8,2	35,1	22,6
Henkilöstö keskimäärin, FTE	2 757	2 641	2 765	2 216

* Vertailukausien historialliset tiedot on oikaistu uuden standardin IFRS 11 mukaisesti, lisätietoja osavuositarkastuksen liitetiedoissa

VALUUTTAKURSSIT	Päätöskurssi		Keskikurssi	
	31.12.2014	31.12.2013	tammi-joulu 2014	tammi-joulu 2013
	SEK	9,39	8,86	9,10
USD	1,21	1,38	1,33	1,33
BRL	3,22	3,26	3,12	3,06

Pro forma segmenttitiedot

28. elokuuta 2012 solmittiin sopimus, jonka tavoitteena oli muodostaa Munksjö Oyj yhdistämällä Munksjö AB ja Ahlstromin Label and Processing -liiketoiminta-alueen Euroopan ja Brasilian toiminnot. Alla oleva taulukko sisältää yhdistymistä koskevat taloudelliset pro forma -luvut havainnollistamaan yhdistymisen taloudellista vaikutusta. Pro forma -laaja tuloslaskelma tilivuosilta 2012 ja 2013 on koottu olettaen, että transaktio olisi saatettu päätökseen 1.1.2012. Vuoden 2013 tilinpäätöksessä, joka julkaistiin 13.2.2014, on lisätietoja siitä, miten pro forma -tiedot on laadittu.

	tammi- joului	loka- joului	heinä- syys	huhti- kesä	tammi- maalii	tammi- joului	loka- joului	heinä- syys	huhti- kesä	tammi- maalii
milj. euroa	2013	2013	2013	2013	2013	2012	2012	2012	2012	2012
Pro forma liikevaihto										
Decor	368,2	89,9	86,8	95,5	96,0	368,4	99,6	90,2	91,3	87,3
Release Liners	432,8	96,8	105,3	118,6	112,1	467,2	110,4	115,3	123,1	118,4
Industrial Applications	158,0	42,3	35,6	42,1	38,0	148,2	37,0	33,5	40,6	37,1
Graphics and Packaging	175,9	40,4	41,2	47,0	47,3	178,4	43,4	43,1	45,8	46,1
Muut ja eliminoinnit	-14,6	-4,2	-3,8	-3,6	-3,0	-7,6	-1,9	-1,1	-2,7	-1,9
Konserni	1 120,3	265,2	265,1	299,6	290,4	1 154,6	288,5	281,0	298,1	287,0
Pro forma käyttökate										
Decor	26,3	2,1	5,5	9,4	9,3	29,8	8,3	7,0	6,1	8,4
Release Liners	21,2	4,8	6,5	4,5	5,4	34,2	11,0	5,8	10,2	7,2
Industrial Applications	14,7	4,9	1,7	4,5	3,6	11,7	1,3	1,2	4,9	4,3
Graphics and Packaging	-7,0	-6,0	-2,2	-0,6	1,8	2,6	2,2	-0,6	0,3	0,7
Muut ja eliminoinnit	-12,9	-4,8	-1,7	-4,5	-1,9	-39,5	-1,7	-4,8	-5,2	-27,8
Konserni	42,3	1,0	9,8	13,3	18,2	39,8	21,1	8,6	16,3	-6,2
Kertaluonteiset erät										
Decor	7,4	6,6	0,5	-	0,3	0,5	0,3	-	0,2	-
Release Liners	2,7	1,9	0,6	0,2	-	1,5	-	-	-	1,5
Industrial Applications	1,3	0,8	0,0	0,5	-	0,4	0,2	0,2	-	-
Graphics and Packaging	6,4	5,5	0,9	-	-	1,1	-	-	-	1,1
Muut ja eliminoinnit	4,0	1,0	0,3	2,3	0,4	34,3	1,7	4,4	1,9	26,3
Konserni	21,8	15,8	2,3	3,0	0,7	36,8	2,2	4,6	2,1	27,9
Pro forma käyttökate (oik.*)										
Decor	33,7	8,7	6,0	9,4	9,6	30,3	8,6	7,0	6,3	8,4
Release Liners	23,9	6,7	7,1	4,7	5,4	35,7	11,0	5,8	10,2	8,7
Industrial Applications	16,0	5,7	1,7	5,0	3,6	12,1	1,5	1,4	4,9	4,3
Graphics and Packaging	-0,6	-0,5	-1,3	-0,6	1,8	3,7	2,2	-0,6	0,3	1,8
Muut ja eliminoinnit	-8,9	-3,8	-1,4	-2,2	-1,5	-5,2	0,0	-0,4	-3,3	-1,5
Konserni	64,1	16,8	12,1	16,3	18,9	76,6	23,3	13,2	18,4	21,7
Toimitukset, tonnia										
Decor	174 800	42 800	41 500	45 900	44 600	166 500	45 500	41 200	40 900	38 900
Release Liners	497 500	116 600	127 700	126 600	126 600	520 800	126 200	128 300	133 200	133 100
Industrial Applications	81 500	20 900	18 500	21 800	20 300	76 100	18 500	17 700	20 500	19 400
Graphics and Packaging	145 600	32 700	33 600	40 700	38 600	142 300	34 200	33 900	37 500	36 700
Muut ja eliminoinnit	-14 100	-4 100	-3 000	-3 900	-3 100	-8 400	-2 000	-2 000	-2 500	-1 900
Konserni	885 300	208 900	218 300	231 100	227 000	897 300	222 400	219 100	229 600	226 200

* Oikaistu kertaluonteisilla erillä

Tunnuslukujen laskentaperusteet

Käyttökate

Liiketulos ennen poistoja

Käyttökateprosentti

Käyttökate suhteessa liikevaihtoon

Liiketulosprosentti

Liiketulos poistojen jälkeen suhteessa liikevaihtoon

Oman pääoman tuotto

Tilikauden tulos suhteessa tilikauden alun ja tilikauden lopun oman pääoman keskiarvoon

Operatiivinen pääoma

Taseen loppusumma vähennettynä korollisilla saamisilla, verosaamisilla ja korottomilla veloilla, sisältäen eläkevelvoitteet

Operatiivisen pääoman tuotto

Liiketulos suhteessa operatiiviseen pääomaan

Korollinen nettovelka

Korolliset hyödykkeet (sisältäen rahat ja pankkisaamiset) vähennettynä korollisilla veloilla

Velkaantumisasaste

Korolliset nettovelat suhteessa emoyhtiön omaan pääomaan joka sisältää määräysvallattomien osuuden

Omavaraisuusaste

Emoyhtiön oma pääoma, joka sisältää määräysvallattomien osuuden, suhteessa taseen loppusummaan

Osakekohtainen tulos

Tilikauden tulos suhteessa keskimääräiseen osakemäärään tilikaudella

Oma pääoma osaketta kohden

Emoyhtiön omistajille kuuluva tulos suhteessa tilikauden lopun osakemäärään

FTE

Tehdyt työtunnit suhteessa vuoden normaaleihin työtunteihin

Korolliset velat ja saamiset

Velat ja saamiset, joihin liittyy sopimukseen perustuva velvollisuus tai oikeus saada korkoa rahoituslaitokselta

Kertaluonteiset erät

Tuotot ja kulut, jotka perustuvat varsinaisesta toiminnasta poikkeaviin sekä kertaluonteisiin tapahtumiin