



Made by Munksjö™



Munksjö Tilinpäätöstiedote 2016

12 %:n kannattavuustavoite saavutettiin, ennätyskorkea vuositulo ja kassavirta

Keskeistä neljänneltä neljännekseltä 2016

- Liikevaihto oli 282,4 (290,0) milj. euroa.
- Vertailukelpoisuuteen vaikuttavilla erillä oikaistu käyttökate oli 36,1 (22,1) milj. euroa, ja oikaistu käyttökateprosentti oli 12,8% (7,6%). Vertailukelpoisuuteen vaikuttavat erät olivat -6,6 (0,0) milj. euroa, ja liittyivät pääosin suunniteltuun yhdistymiseen.
- Liiketulos oli 16,4 (8,5) milj. euroa ja kauden tulos 11,8 (7,2) milj. euroa.
- Osakekohtainen tulos oli 0,23 (0,14) euroa.
- Liiketoiminnan rahavirta oli 41,3 (44,5) milj. euroa.
- Munksjö ilmoitti 7.11.2016 suunnitelmasta yhdistyä Ahlstrom Oyj:n kanssa ja muodostaa yksi maailman johtavista toimijoista kestäväen kehityksen mukaisissa ja innovatiivisissa kuitupohjaisissa ratkaisuisissa.

Keskeistä katsauskaudelta tammi-joulukuu 2016

- Liikevaihto oli 1 142,9 (1 130,7) milj. euroa.
- Vertailukelpoisuuteen vaikuttavilla erillä oikaistu käyttökate oli 136,7 (93,6) milj. euroa, ja oikaistu käyttökateprosentti oli 12,0% (8,3%). Vertailukelpoisuuteen vaikuttavat erät olivat -6,6 (-7,3) milj. euroa, ja liittyivät pääosin suunniteltuun yhdistymiseen.
- Liiketulos oli 74,9 (32,7) milj. euroa ja kauden tulos 43,3 (22,8) milj. euroa.
- Osakekohtainen tulos oli 0,85 (0,44) euroa.
- Liiketoiminnan rahavirta oli 114,3 (55,5) milj. euroa.
- Ylimääräinen yhtiökokous 11.1.2017 hyväksyi yhdistymisen Ahlstromin kanssa.
- Ylimääräinen yhtiökokous myös valtuutti hallituksen päättämään enintään 0,45 euron ylimääräisestä pääomanpalautuksesta yhtiön sijoitetun vapaan pääoman rahastosta

AVAINLUVUT milj. euroa	loka-joulu			tammi-joulu		
	2016	2015	Muutos, %	2016	2015	Muutos, %
Liikevaihto	282,4	290,0	-3%	1 142,9	1 130,7	1%
Käyttökate (oik.*)	36,1	22,1	63%	136,7	93,6	46%
Käyttökateprosentti, % (oik.*)	12,8	7,6		12,0	8,3	
Käyttökate	29,5	22,1	33%	130,1	86,3	51%
Käyttökateprosentti, %	10,4	7,6		11,4	7,6	
Liiketulos (oik.*)	23,0	8,5	171%	81,5	40,0	104%
Liiketulosprosentti, % (oik.*)	8,1	2,9		7,1	3,5	
Liiketulos	16,4	8,5	93%	74,9	32,7	129%
Liiketulosprosentti, %	5,8	2,9		6,6	2,9	
Kauden tulos	11,8	7,2	64%	43,3	22,8	90%
Tulos/osake, EUR	0,23	0,14	66%	0,85	0,44	93%
Korollinen nettovelka	169,5	227,4	-25%	169,5	227,4	-25%

* Oikaistu vertailukelpoisuuteen vaikuttavilla erillä

Sulkeissa olevat luvut koskevat tilikauden 2015 vastaavaa jaksoa, ellei toisin ole mainittu. Tämä taloudellinen katsaus on tilintarkastamaton. Katsaus julkaistaan ruotsin, suomen ja englannin kielillä. Jos näiden kolmen version välillä on eroavaisuuksia, sovelletaan ruotsinkielistä versiota.

Munksjön toimitusjohtajan Jan Åströmin kommentti

“Olen ylpeä tiimimme vahvasta työpanoksesta ja saavutuksistamme vuonna 2016. Saavutimme vuonna 2013 asettamamme kunnianhimoiset tavoitteemme, ja käyttökateemme oli 12 prosenttia. Olemme ilmoittaneet suunnitelmasta yhdistää Munksjö ja Ahlstrom sulautumalla yhdeksi maailman johtavista toimijoista kestäväen kehityksen mukaisissa, innovatiivisissa kuitupohjaisissa ratkaisuisissa, ja ilmoitimme uusista odotetuista tavoitteista, mm. 14 prosentin käyttökate tavoitteesta, uudelle yhdistyneelle yhtiölle. Yhdistymisen odotetaan luovan merkittävää arvoa sidosyhmille maailmanlaajuisten kasvumahdollisuuksien vahvistumisen ja toiminnan tehostumisen ansiosta. Yhdistyneen yhtiön kasvutavoitteita tukevat vahva tase ja rahavirta.

Vuoden 2016 oikaistu käyttökate nousi 136,7 (93,6) milj. euroon. Parannus oli 43 miljoonaa euroa tai 46 prosenttia. Kaikki neljä liiketoiminta-alueitamme toteuttivat kannattavuuden parantamiseen tähdänneet ohjelmansa, ja noin puolet tulosparannuksesta perustuu omiin toimenpiteisiimme tehokkuuden parantamiseksi. Loppuosa parannuksesta oli pääasiassa suotuisien kustannusolosuhteiden seurausta. Markkinoiden kysyntä pysyi hyvällä tasolla kaikissa keskeisissä liiketoiminnoissa. Makrotalouden epävarmuus vaikutti vuoden 2016 aikana joihinkin maantieteellisiin markkinoihin kuten Brasiliaan, mutta pystyimme kumoamaan negatiivisen vaikutuksen viennillä muille markkinoille. Pitkän aikavälin kasvuodotuksemme on edelleen 2-4 prosenttia vuositasona, koska globaalit megatrendit, kuten kaupungistuminen ja globalisaatio, tukevat meidän tuoteratkaisujemme lopputuotteiden kysyntää.

Vahva tuloksemme vuonna 2016 vahvisti yhtiötä. Odotan luottavaisena kehityksen seuraavaa suurta askelta, sulautumista Ahlstromin kanssa, jonka odotetaan toteutuvan vuoden 2017 toisen vuosineljänneksen alussa. Yhdessä voimme jatkaa kilpailukykyämme parantamista ja luoda vahvan kasvualustan tulevaisuutta silmällä pitäen.”

▲ Tulevaisuuden näkymät

Munksjön erikoispaperituotteiden kysynnän odotetaan vuoden 2017 aikana pysyvän vakaana nykyiseen hyvään tasoon verrattuna ja heijastavan kausivaihtelua.

Vuosittaisten kunnossapito- ja lomaseisokeiden toisen ja kolmannen vuosineljänneksen aikana kuten myös vuoden 2017 lopussa tapahtuvien kausiseisokeiden odotetaan pysyvän samalla tasolla kuin 2016. Seuraava huoltoseisokki Aspan sellutehtaalla Ruotsissa toimeenpannaan vuoden 2017 neljännellä vuosineljänneksellä. Tämän hetkisten vuoden 2017 käyttömajausinvestointien vaikutusten rahavirtaan odotetaan olevan noin 40 miljoonaa, ja lisäksi Archen strategisen investoinnin vaikutus kassavirtaan arvioidaan olevan noin 14 miljoonaa euroa.

Tulevaisuuden näkymät vuodelle 2017 annetaan Munksjölle erillisenä yhtiönä nykyisine liiketoimintoineen.

▲ Yhdistyminen Ahlstromin kanssa

Munksjö Oyj ja Ahlstrom Oyj ilmoittivat 7.11.2016 suunnitelmasta yhdistää yhtiöt. Yhdistymisen myötä syntyy yksi maailman johtavista toimijoista kestävä kehityksen mukaisissa ja innovatiivisissa kuitupohjaisissa ratkaisuissa. Yhdistymisen odotetaan luovan merkittävää arvoa sidosryhmille maailmanlaajusten kasvumahdollisuuksien vahvistumisen ja toiminnan tehostumisen ansiosta. Yhdistyneen yhtiön kasvutavoitteita tukevat vahva tase ja rahavirta.

- Munksjön ja Ahlstromin yhdistyminen toteutetaan absorptiosulautumisena, jossa Ahlstromin osakkeenomistajat saavat sulautumisvastikkeena Munksjön osakkeita.
- Ahlstromin osakkeenomistajat saavat sulautumisvastikkeena 0,9738 Munksjön uutta osaketta jokaista omistamaansa Ahlstromin osaketta kohden, jolloin yhdistymisen toteuttamisen jälkeen Ahlstromin osakkeenomistajat omistavat yhdistyneestä yhtiöstä noin 47,2 prosenttia ja Munksjön osakkeenomistajat noin 52,8 prosenttia.

Yhdistyneen yhtiön tilintarkastamattomat pro forma -taloustiedot ja muita tietoja, kuten johtoryhmän kokoonpano, on esitetty 16.12.2016 julkaistussa sulautumisesitteessä.

Munksjö solmi 10. marraskuuta 2016 syndikoidun rahoitusjärjestelyn yritysyritykseen liittyen, missä Nordea ja SEB toimivat yhdessä pääpankkeina. Uusi rahoitusjärjestely koostuu noin 560 miljoonan euron monivaluuttalainasta ja uudistuvasta luotosta, joiden juoksuaika vaihtelee kolmesta viiteen vuoteen, sekä 200 miljoonan euron väliaikaisrahoituksesta Ahlstromille. Munksjö ottaa väliaikaisrahoituksen vastattavakseen yhdistymisen toteuttamisajankohdasta alkaen muuttunein ehdoin, jolloin velkasitoumus lyhenee 100 miljoonaan euroon.

Monivaluuttalaina ja uudistuva luotto toteutettiin 23. joulukuuta 2016, missä SEB, Nordea ja Danske Bank toimivat pääasiallisina markkinataakaajina. BNP Paribas, OP Yrityspankki Oyj ja Swedbank toimivat pääjärjestäjinä ja Citi, Commerzbank, Crédit Agricole and DNB Bank olivat järjestäjiä.

Yhdistyneen yhtiön taloudellisiin tavoitteisiin odotetaan sisältyvän yli 14 prosentin käyttökateprosentti liiketoimintasyklin yli, alle 100 prosentin nettovelkaantumisasaste sekä vakaa ja vuosittain kasvava osinko.

▲ Kannattavuustavoite saavutettiin

Munksjön tavoite saavuttaa 12 prosentin käyttökate vuoden 2016 lopulla saavutettiin suunnitelman mukaisesti. Kannattavuuden parantaminen perustuu operatiivisen tehokkuuden jatkuvaan parantamiseen, kannattavaan kasvuun, tuotteiden ja palvelujen laatuun sekä johtavan markkina-aseman ja innovaatiojohtajuuden hyödyntämiseen. Suurin osa toimenpiteistä operatiivisen tehokkuuden parantamiseksi sisältää kustannustason mukautustoimia.

Suurin osa kannattavuuden parantamiseen tähtäävien toimien tulosvaikutuksesta tammi-syyskuussa 2016 liittyivät operatiiviseen tehokkuuteen. Lisätietoja suunnitelmaan liittyvien toimien tulosvaikutuksesta kohdassa *Munksjö-konserni*.

▲ Katsauskauden jälkeiset tapahtumat

Munksjö Oyj:n ja Ahlstrom Oyj:n ylimääräiset yhtiökokoukset pidettiin Helsingissä 11.1.2017. Munksjön ylimääräinen yhtiökokous päätti mm. hyväksyä Munksjö Oyj:n ja Ahlstrom Oyj:n liiketoimintojen yhdistymisen osakeyhtiölain mukaisella absorptiosulautumisella siten, että Ahlstrom sulautuu Munksjöhön. Lisäksi yhtiökokous päätti hyväksyä sulautumissuunnitelman. Ylimääräinen yhtiökokous päätti myös valtuuttaa Munksjön hallituksen päättämään enintään 0,45 euron ylimääräisestä pääomanpalautuksesta yhtiön sijoitetun vapaan oman pääoman rahastosta Munksjön osakkeenomistajille ennen yhdistymisen toteuttamista. Sulautumisen odotetaan toteutuvan vuoden 2017 toisen vuosineljänneksen alussa ja edellyttää mm. kilpailuviranomaisten hyväksyntää.

▲ Puhelinkonferenssi ja internetlähetys

Yhdistetty tiedotustilaisuus, puhelinkonferenssi ja suora internetlähetys järjestetään julkaisupäivänä 16.2.2017 klo. 11.00 EEST (10.00 CEST) ravintola Savoyssa Helsingissä (Eteläesplanadi 14, 7. kerros). Taloudellisen katsauksen esittelee toimitusjohtaja Jan Åström. Tilaisuus on englanninkielinen.

Puhelinkonferenssia ja suoraa lähetystä tilaisuudesta voi seurata internetissä. Tilaisuuden tallennetta voi seurata samasta internetosoitteesta myöhemmin samana päivänä. Osallistujia pyydetään soittamaan puhelinkonferenssiin noin 5–10 minuuttia ennen tilaisuuden alkua.

Internetlähetysten ja puhelinkonferenssin tiedot

Puh. nro: +358 (0)9 7479 0404

Tilaisuuden tunnus: 7977721

Linkki internetlähetykseen: http://qsb.webcast.fi/m/munksjo/munksjo_2017_0216_q4/#/webcast

Munksjö-konserni

Munksjö on maailman johtavia kehittyneiden paperituotteiden valmistajia. Yhtiö hyödyntää tuotteiden kehittämisessä älykästä paperiteknologiaa. Munksjö tarjoaa ja kehittää asiakaskohtaista innovatiivista muotoilua ja toiminnallisuutta niin lattiapintoihin, keittiökalusteisiin ja huonekaluihin kuin irrokepapereihin, kuluttajaystävällisiin pakkauksiin ja energiansiirtoon. Muutos kohti kestäväen kehityksen mukaista yhteiskuntaa on Munksjölle luonnollinen kasvutekijä, koska yrityksen tuotteilla voidaan korvata uusiutumattomia materiaaleja. Munksjön läsnäolo kaikkialla maailmassa ja vuorovaikutus asiakkaiden kanssa muodostavat kansainvälisen palveluorganisaation, jossa on noin 2 900 työntekijää ja 15 toimipaikkaa Ranskassa, Ruotsissa, Saksassa, Italiassa, Espanjassa, Brasiliassa ja Kiinassa.

milj. euroa	loka-joulu			tammi-joulu		
	2016	2015	Muutos, %	2016	2015	Muutos, %
Liikevaihto	282,4	290,0	-3%	1 142,9	1 130,7	1%
Käyttökate (oik.*)	36,1	22,1	63%	136,7	93,6	46%
Käyttökateprosentti, % (oik.*)	12,8	7,6		12,0	8,3	
Käyttökate	29,5	22,1	33%	130,1	86,3	51%
Käyttökateprosentti, %	10,4	7,6		11,4	7,6	
Liiketulos (oik.*)	23,0	8,5	171%	81,5	40,0	104%
Liiketulosprosentti, % (oik.*)	8,1	2,9		7,1	3,5	
Liiketulos	16,4	8,5	93%	74,9	32,7	129%
Liiketulosprosentti, %	5,8	2,9		6,6	2,9	
Kauden tulos	11,8	7,2	64%	43,3	22,8	90%
Käyttöomaisuusinvestoinnit	10,7	8,9	20%	39,2	39,8	-2%
Henkilöstö keskimäärin, FTE	2 752	2 749	0%	2 755	2 774	-1%

* Oikaistu vertailukelpoisuuteen vaikuttavilla erillä
Mikäli muutosprosentin esittäminen ei ole olennaista, se on taulukoissa merkitty "-".

Neljäs neljännes 2016

- Konsernin kokonaistoimitusmäärät supistuivat. Toimitusmäärien suotuisa kehitys useimmissa tuotesegmenteissä, etenkin Brasilian paperiliiketoiminnassa Release Liners -liiketoiminta-alueella, ei pystynyt kumoamaan alhaisempia toimitusmääriä erikoisselluliiketoiminnassa ja Decor-liiketoiminnassa, joissa vertailukausi oli historiallisesti vahva ja sisälsi suuren vuodenvaihteen toimituksen.
- Vertailukelpoisuuteen vaikuttavilla erillä oikaistu käyttökate nousi 36,1 (22,1) milj. euroon, ja oikaistu käyttökateprosentti oli 12,8% (7,6%). Positiivinen tulosvaikutus johtui kannattavuuden parantamistoimenpiteistä, alemmista muuttuvista kustannuksista ja suuremmasta tuotannosta.
- Kausiluonteiset seisokit neljännellä vuosineljänneksellä olivat lyhyemmät kuin vuonna 2015 etenkin Graphics and Packaging-liiketoiminta-alueessa ja Release Liners-liiketoiminnan Brasilialaisessa paperiliiketoiminnassa, joissa kausiluonteiset seisokit olivat pidennettyjä.
- Vertailukelpoisuuteen vaikuttavat erät olivat -6,6 (0,0) milj. euroa, joista noin 4 miljoonaa euroa liittyi suunniteltuun sulautumiseen Ahlstromin kanssa. Lisäksi noin 2 miljoonaa euroa liittyi purettuun pitkän aikavälin kannustinohjelmaan.
- Liiketulos oli 16,4 (8,5) milj. euroa, ja kauden tulos oli 11,8 (7,2) milj. euroa.
- Katsauskauden aikana valuuttasuojauksen vaikutus liiketulokseen oli -0,8 (-0,2) milj. euroa. Rahoituseriin kirjatut kurssivoitot olivat 1,6 (1,4) milj. euroa.

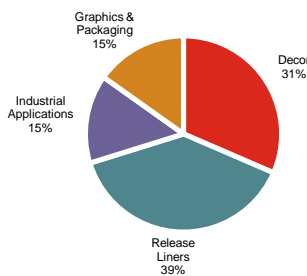
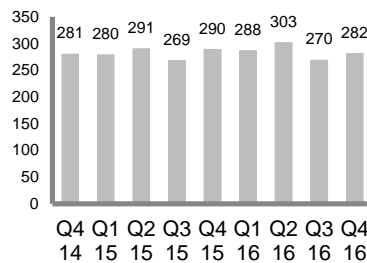
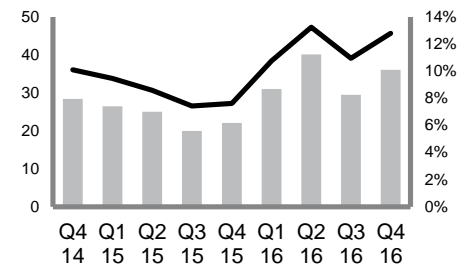
Tammi-joulukuu 2016

- Konsernin kokonaistoimitusmäärät kasvoivat useimmissa tuotesegmenteissä ja olivat vakaat Decor-papereissa.. Toimitusmäärien kehitys oli erityisen vahvaa erikoisselluliiketoiminnassa ja Brasilian paperiliiketoiminnassa Release Liners -liiketoiminta-alueella.
- Liikevaihto nousi 1 142,9 (1 130,7) milj. euroon, kun volyymien kasvu kumosi keskihinnan laskun vaikutuksen. Keskihinnan lasku johtui pääasiassa pitkäkuituisen erikoissellun myyntihinnan laskusta ja edellisvuotta epäsuotuisammasta tuotejakaumasta.
- Vertailukelpoisuuteen vaikuttavilla erillä oikaistu käyttökate nousi 136,7 (93,6) milj. euroon, ja oikaistu käyttökateprosentti oli 12,0% (8,3%). Toimitusmäärien kasvulla oli 10 milj. euron positiivinen vaikutus, mutta keskihinnan laskulla oli 11 milj. euron negatiivinen vaikutus. Pääasiassa operatiivisten tehostamistoimien myötä pienentyneillä muuttuvilla kustannuksilla sekä energian ja raaka-aineiden hintojen laskulla oli 54 milj. euron positiivinen tulosvaikutus. Kiinteiden kustannusten kasvun negatiivinen tulosvaikutus oli 10 milj. euroa. Kiinteiden

kustannusten nousu johtui pääasiassa kannustinjärjestelyihin liittyneistä varauksista ja korkeampien tuotantomäärien aiheuttamasta korkeammasta miehityksestä.

- Kannattavuuden kokonaisparannus oli 43 milj. euroa. Siitä noin puolet liittyi kannattavuustavoitteen saavuttamiseen tähtäävään toimenpideohjelmaan.
- Vuosittaiset kunnossapito- ja lomaseisokit toisella ja kolmannella neljänneksellä toteutuivat suunnilleen samassa laajuudessa kuin vuonna 2015. Kausiluonteiset seisokit neljänneellä vuosineljänneksellä olivat lyhyemmät kuin vuonna 2015 etenkin Graphics and Packaging-liiketoiminta-alueessa ja Release Liners-liiketoiminnan Brasilialaisessa paperiliiketoiminnassa, joissa kausiluonteiset seisokit olivat pidennettyjä.
- Vertailukelpoisuuteen vaikuttavat erät olivat -6,6 (-7,3) milj. euroa, joista noin 4 miljoonaa euroa liittyi suunniteltuun sulautumiseen Ahlstromin kanssa. Lisäksi noin 2 miljoonaa euroa liittyi purettuun pitkän aikavälin kannustinohjelmaan. Vertailukelpoisuuteen vaikuttavat erät vuonna 2015 liittyivät lähinnä rakennemuutoksiin.
- Liiketulos oli 74,9 (32,7) milj. euroa ja kauden tulos oli 43,3 (22,8) milj. euroa.
- Valuuttasuojauksen vaikutus katsauskauden liiketulokseen oli -1,7 (-4,9) milj. euroa. Rahoituseriin kirjatut kurssitappiot olivat 1,5 milj. euroa (9,5 milj. euron voitto).

Liikevaihto tammi–joulukuu 2016

Liikevaihto
milj. euroaKäyttökate ja käyttökateprosentti (oik.*)
milj. euroa %

* Oikaistu vertailukelpoisuuteen vaikuttavilla erillä

Liiketoiminta-alue Decor

Decor on yksi markkinoiden johtavista puupohjaisiin materiaaleihin, kuten laminaattilattioihin, kalusteisiin ja sisustustarvikkeisiin, tarkoitettujen paperipohjaisten pinnoitusmateriaalien valmistajista. Decor kehittää huipputeknologisia ja innovatiivisia papereita korkea- ja matalapainelaminaatteihin sekä painopohjapapereita ja esikyllästettyjä papereita. Asiakkaat ovat laminoijia, kyllästäjiä ja painotaloja. Munksjön vahvan markkina-aseman taustalla on erinomainen maine laadukkaiden tuotteiden ja palvelujen tarjoajana. Yhtiön tuotevalikoimaan kuuluu myös lääkelehtisten ohut- ja kevytpaperi, jota käytetään lääke- ja kosmetiikkateollisuudessa.

milj. euroa	loka-joulu			tammi-joulu		
	2016	2015	Muutos, %	2016	2015	Muutos, %
Liikevaihto	88,7	98,2	-10%	364,6	372,6	-2%
Käyttökate (oik.*)	11,4	11,2	2%	53,7	42,6	26%
Käyttökateprosentti, % (oik.*)	12,9	11,4		14,7	11,4	
Käyttökate	11,4	11,2	2%	53,7	42,6	26%
Käyttökateprosentti, %	12,9	11,4		14,7	11,4	
Liiketulos (oik.*)	9,6	9,0	7%	46,3	34,6	34%
Liiketulosprosentti, % (oik.*)	10,8	9,2		12,7	9,3	
Liiketulos	9,6	9,0	7%	46,3	34,6	34%
Liiketulosprosentti, %	10,8	9,2		12,7	9,3	
Käyttöomaisuusinvestoinnit	1,6	2,5	-36%	6,9	10,2	-32%
Toimitukset (tonnia)	44 700	48 300	-7%	182 800	183 400	0%
Tuotanto (tonnia)	45 600	44 500	2%	187 600	181 700	3%
Henkilöstö keskimäärin, FTE	847	842	1%	846	855	-1%

* Oikaistu vertailukelpoisuuteen vaikuttavilla erillä
Mikäli muutosprosentin esittäminen ei ole olennaista, se on taulukoissa merkitty "-".

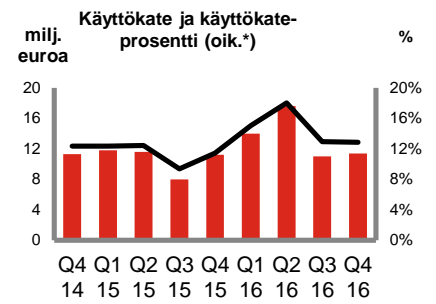
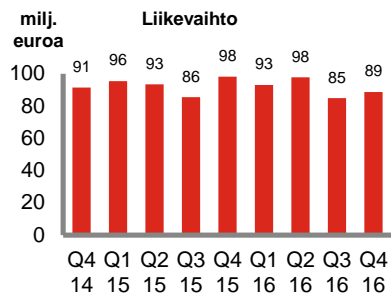
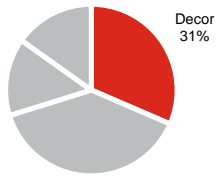
Neljäs neljännes 2016

- Kokonaistoimitusmäärät olivat alhaisemmat. Vertailukausi oli historiallisesti vahva ja sisälsi suuren vuodenvaihteen toimituksen.
- Liikevaihto laski 88,7 (98,2) milj. euroon johtuen lähinnä alhaisemmista toimitusmääristä. Keskihinta laski pääasiassa epäsuotuisamman maantieteellisen ja tuotejakauman ja valikoitujen hinnantarkistuksien seurauksena.
- Vertailukelpoisuuteen vaikuttavilla erillä oikaistu käyttökate oli 11,4 (11,2) milj. euroa, ja oikaistu käyttökateprosentti oli 12,9% (11,4%). Kannattavuustoimilla ja muuttuvien kustannusten laskulla oli positiivinen tulosvaikutus, joka kumosi ja ylitti keskihinnan laskun ja alhaisempien toimitusmäärien negatiivisen tulosvaikutuksen.
- Kausiluonteiset seisokit toteutettiin suunnilleen samassa laajuudessa kuin vuonna 2015.
- Katsauskaudella ja edellisvuoden vastaavalla jaksolla ei ollut vertailukelpoisuuteen vaikuttavia eriä.
- Liiketulos oli 9,6 miljoonaa euroa (9,0 milj. euroa), ja liiketulosprosentti oli 10,8% (9,2 %).

Tammi-joulukuu 2016

- Kokonaistoimitusmäärät olivat samalla tasolla kuin edellisvuonna, koska maantieteellinen laajentuminen ydinmarkkinoiden ulkopuolelle esim. Aasiaan kumosi ja ylitti negatiivisen kehityksen Amerikoissa. Strateginen päätös vähentää [ohutpainopaperimääriä], jolla mahdollistetaan esikyllästettyjen decor-papereiden kasvua, vaikutti myös toimitusmääriin. Kasvu poislukien ohut- ja kevytpaperit oli noin 2 prosenttia.
- Liikevaihto laski 364,6 (372,6) milj. euroon. Keskihinta laski pääasiassa epäsuotuisamman maantieteellisen ja tuotejakauman ja valikoitujen hinnantarkistuksien seurauksena.
- Vertailukelpoisuuteen vaikuttavilla erillä oikaistu käyttökate oli 53,7 (42,6) milj. euroa, ja oikaistu käyttökateprosentti oli 14,7% (11,4%). Kannattavuustoimilla ja muuttuvien kustannusten alemmalla tasolla oli positiivinen tulosvaikutus, joka kumosi ja ylitti keskihinnan laskun negatiivisen tulosvaikutuksen.
- Vuosittaiset kunnossapito- ja lomaseisokit toteutettiin kolmannella neljänneksellä suunnilleen samassa laajuudessa kuin vuonna 2015. Kausiluonteiset seisokit toteutettiin suunnilleen samassa laajuudessa kuin vuonna 2015.
- Katsauskaudella ja edellisvuoden vastaavalla jaksolla ei ollut vertailukelpoisuuteen vaikuttavia eriä.
- Liiketulos oli 46,3 miljoonaa euroa (34,6 milj. euroa), ja liiketulosprosentti oli 12,7% (9,3%).

Liikevaihto tammi-joulukuu 2016



* Oikaistu vertailukelpoisuuteen vaikuttavilla erillä

▲ Liiketoiminta-alue Release Liners

Release Liners -liiketoiminta-alueen erikoispapereihin sisältyvät superkalanteroitujen ja päällystettyjen irrokepaperien segmentit sekä päällystetyt erikoispaperit Etelä-Amerikassa. Tuotekehityksessä panostetaan vakaaseen laatuun, hyvään suorituskykyyn ja kestäväan kehitykseen. Asiakkaat ovat tarraketuihin tarkoitettujen laminaattien valmistajia ja silikonipäällysteisten tuotteiden valmistajia sekä päällystettyjen erikoispaperien osalta pakkausten jalostajia. Munksjön pitkäaikaiset asiakassuhteet perustuvat yhtiön maineeseen laadukkaana, luotettavana ja palvelualttiina toimittajana. Irrokepapereita käytetään etikettien ja muiden paineherkkien liimaantuvien materiaalien taustamateriaalina.

milj. euroa	loka-joulu			tammi-joulu		
	2016	2015	Muutos, %	2016	2015	Muutos, %
Liikevaihto	111,0	109,9	1%	448,4	437,6	2%
Käyttökate (oik.*)	18,2	9,8	86%	59,6	39,5	51%
Käyttökateprosentti, % (oik.*)	16,4	8,9		13,3	9,0	
Käyttökate	18,2	9,8	86%	59,6	36,1	65%
Käyttökateprosentti, %	16,4	8,9		13,3	8,2	
Liiketulos (oik.*)	11,1	2,9	-	31,3	11,4	175%
Liiketulosprosentti, % (oik.*)	10,0	2,6		7,0	2,6	
Liiketulos	11,1	2,9	-	31,3	8,0	-
Liiketulosprosentti, %	10,0	2,6		7,0	1,8	
Käyttöomaisuusinvestoinnit	4,0	2,8	43%	11,3	14,9	-24%
Toimitukset (tonnia)	124 300	127 100	-2%	515 300	498 700	3%
Tuotanto (tonnia)	125 600	120 600	4%	495 000	475 900	4%
Henkilöstö keskimäärin, FTE	830	846	-2%	843	859	-2%

* Oikaistu vertailukelpoisuuteen vaikuttavilla erillä
Mikäli muutosprosentin esittäminen ei ole olennaista, se on taulukoissa merkitty "-".

Neljäs neljännes 2016

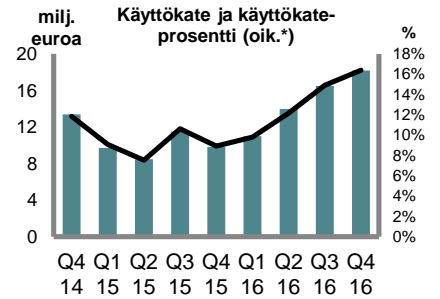
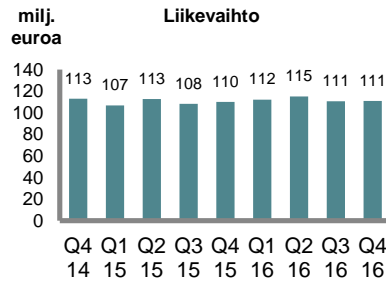
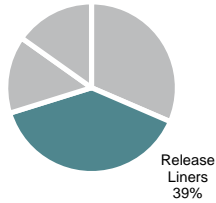
- Kokonaistoimitusmäärät olivat alhaisemmat. Toimitusmäärät olivat vakaat eurooppalaisessa paperiliiketoiminnassa. Brasilian paperiliiketoiminnan toimitusmäärien myönteinen kehitys ei täysin kumonnut erikoisselluliiketoiminnan toimitusmäärien laskun vaikutuksia.
- Liikevaihto kasvoi 111,0 (109,9) milj. euroon, ja liiketoiminta-alueen keskihinta nousi. Euroopan paperiliiketoiminnan keskihinta oli vakaa, Brasilian paperiliiketoiminnan keskihinta kasvoi, mutta laski paikallisessa valuutassa johtuen epäsuotuisammasta tuote- ja maantieteellisestä jakaumasta. Erikoisselluliiketoiminnan keskihinta oli vakaa.
- Vertailukelpoisuuteen vaikuttavilla erillä oikaistu käyttökate nousi 18,2 (9,8) milj. euroon, ja oikaistu käyttökateprosentti oli 16,4% (8,9%). Kannattavuuden paraneminen edellisvuoden vastaavaan jaksoon verrattuna johtui pääasiassa kannattavuustoimista, muuttuvien kustannusten laskusta ja korkeammasta keskihinnasta. Myös Brasilian paperiliiketoiminnan tulosparannus ja irrokepaperin suotuisa kehitys Euroopassa vahvistivat kannattavuutta.
- Paperiliiketoimintojen kausiluonteiset seisokit toteutettiin noudattaen normaalia kausiluontoisuutta ja pienemmässä määrin kuin vuonna 2015 brasilialaisessa liiketoiminnassa.
- Katsauskaudella tai edellisvuoden vastaavalla jaksolla ei ollut vertailukelpoisuuteen vaikuttavia eriä.
- Liiketulos oli 11,1 (2,9) milj. euroa, ja liiketulosprosentti oli 10,0% (2,6%).

Tammi-joulukuu 2016

- Kokonaistoimitusmäärät kasvoivat kaikissa kolmessa liiketoiminnassa. Kasvu oli erityisen vahvaa Brasilian paperiliiketoiminnassa, kun vientimäärät edelleenkin kumosivat maan taloudellisen taantumän vaikutuksen.
- Liikevaihto kasvoi 448,4 (437,6) milj. euroon ja liiketoiminta-alueen keskihinta oli vakaa. Euroopan paperiliiketoiminnan keskihinta nousi, kun hinnankorotuksilla oli odotetusti positiivinen vaikutus. Brasilian paperiliiketoiminnan keskihinta nousi sekä paikallisessa että raportointivaluutassa laskettuna. Erikoisselluliiketoiminnan myyntihinnan laskulla oli negatiivinen vaikutus liiketoiminta-alueen keskihintaan. Myyntihinta laski pitkäkuituisen sellun (NBSK) hinnanlaskun seurauksena.
- Vertailukelpoisuuteen vaikuttavilla erillä oikaistu käyttökate nousi 59,6 (39,5) milj. euroon, ja oikaistu käyttökateprosentti oli 13,3% (9,0%). Kannattavuustoimilla, muuttuvien kustannusten laskulla ja korkeammalla toimitusmäärillä oli positiivinen tulosvaikutus, joka kumosi ja ylitti kiinteiden kustannusten nousun negatiivisen tulosvaikutuksen.
- Paperiliiketoimintojen vuosittaiset kunnossapito- ja lomaseisokit toteutettiin toisella ja kolmannella neljänneksellä samassa laajuudessa kuin vuonna 2015. Paperiliiketoimintojen kausiluonteiset seisokit toteutettiin noudattaen normaalia kausiluontoisuutta ja pienemmässä määrin kuin vuonna 2015 brasilialaisessa liiketoiminnassa.

- Ruotsissa olevan Aspan sellutuotantolaitoksen kunnossapitoseisokki toteutettiin kolmannella vuosineljänneksellä 2016 ja toisella vuosineljänneksellä 2015.
- Katsauskaudella ei ollut vertailukelpoisuuteen vaikuttavia eriä verrattuna -3,5 milj. euroon edellisvuoden vastaavalla jaksolla.
- Liiketulos oli 31,3 (8,0) milj. euroa, ja liiketulosprosentti oli 7,0% (1,8%).

Liikevaihto
tammi–joulukuu 2016



* Oikaistu vertailukelpoisuuteen vaikuttavilla erillä

Liiketoiminta-alue Industrial Applications

Industrial Applications -liiketoiminta-alueen johtava markkina-asema laadukkaissa erikoispapereissa perustuu huipputeknologiseen tuotevalikoimaan ja teknisesti edistyneitä tuotantoprosesseja koskevaan perusteelliseen asiantuntemukseen. Liiketoiminta-alue tarjoaa asiakkailleen laajan tuotevalikoiman, johon sisältyy hiomapaperin pohjamateriaaleja, elektroteknisiä papereita, Spantex™, ohutpapereita ja taidepapereita. Sen tuotteita käytetään monilla teollisuudenaloilla, kuten auto-, huonekalu-, puu-, metalli- ja rakennusteollisuudessa ja energia-alalla sekä teräs-, alumiini- ja lasiteollisuudessa.

milj. euroa	loka-joulu			tammi-joulu		
	2016	2015	Muutos, %	2016	2015	Muutos, %
Liikevaihto	44,2	42,2	5%	169,6	166,6	2%
Käyttökate (oik.*)	9,9	6,1	62%	31,5	27,5	15%
Käyttökateprosentti, % (oik.*)	22,4	14,5		18,6	16,5	
Käyttökate	9,5	6,1	56%	31,1	27,5	13%
Käyttökateprosentti, %	21,5	14,5		18,3	16,5	
Liiketulos (oik.*)	8,4	4,1	105%	23,9	19,6	22%
Liiketulosprosentti, % (oik.*)	19,0	9,7		14,1	11,8	
Liiketulos	8,0	4,1	95%	23,5	19,6	20%
Liiketulosprosentti, %	18,1	9,7		13,9	11,8	
Käyttöomaisuusinvestoinnit	3,4	2,1	62%	8,7	9,2	-5%
Toimitukset (tonnia)	22 600	21 700	4%	87 200	85 100	2%
Tuotanto (tonnia)	22 600	20 300	11%	88 000	84 900	4%
Henkilöstö keskimäärin, FTE	593	574	3%	588	574	2%

* Oikaistu vertailukelpoisuuteen vaikuttavilla erillä
Mikäli muutosprosentin esittäminen ei ole olennaista, se on taulukoissa merkitty "-".

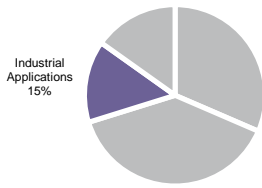
Neljäs neljännes 2016

- Kokonaistoimitusmäärät kasvoivat 4%.
- Liikevaihto nousi 44,2 (42,2) milj. euroon. Keskihinta nousi.
- Vertailukelpoisuuteen vaikuttavilla erillä oikaistu käyttökate nousi 9,9 (6,1) milj. euroon, ja oikaistu käyttökateprosentti oli 22,4% (14,5%). Kannattavuuden suotuisa kehitys johtui pääasiassa kannattavuustoimista.
- Kausiluontoiset seisokit neljännellä vuosineljänneksellä toteutettiin suunnilleen samassa laajuudessa kuin vuonna 2015.
- Vertailukelpoisuuteen vaikuttavat erät olivat -0,4 (0,0) milj. euroa ja liittyivät lähinnä rakennemuutoksiin.
- Liiketulos oli 8,0 (4,1) milj. euroa, ja liiketulosprosentti oli 18,1% (9,7%).

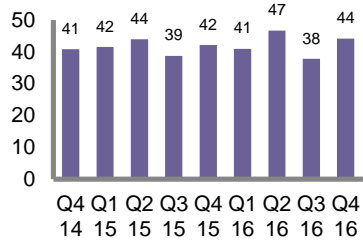
Tammi-joulukuu 2016

- Kokonaistoimitusmäärät kasvoivat, ja kasvua tuli useimmissa tuotesegmenteissä.
- Liikevaihto nousi 169,6 (166,6) milj. euroon toimitusmäärien kasvun myötä. Keskihinta laski epäsuotuisamman tuotejakauman seurauksena.
- Vertailukelpoisuuteen vaikuttavilla erillä oikaistu käyttökate nousi ja oli 31,5 (27,5) milj. euroa, ja oikaistu käyttökateprosentti oli 18,6% (16,5%). Toimitusmäärien kasvun, muuttuvien kustannusten laskun ja kannattavuustoimien myönteinen tulosvaikutus kumosi kiinteiden kustannusten nousun vaikutuksen.
- Vuosittaiset kunnossapito- ja lomaseisokit ja kausiluontoiset seisokit toteutettiin suunnilleen samassa laajuudessa kuin vuonna 2015.
- Vertailukelpoisuuteen vaikuttavat erät olivat -0,4 (0,0) milj. euroa ja liittyivät lähinnä rakennemuutoksiin.
- Liiketulos oli 23,5 (19,6) milj. euroa, ja liiketulosprosentti oli 13,9% (11,8%).

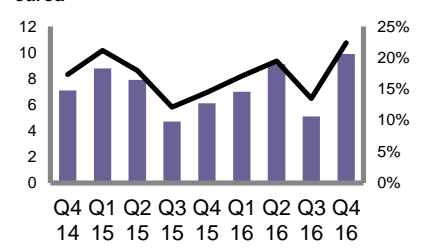
Liikevaihto
tammi-joulukuu 2016



Liikevaihto
milj. euroa



Käyttökate ja käyttökateprosentti (oik.*)
milj. euroa / %



* Oikaistu vertailukelpoisuuteen vaikuttavilla erillä

Liiketoiminta-alue Graphics and Packaging

Graphics and Packaging tarjoaa erilaistettuja paperituotteita, jotka on kehitetty eri alojen asiakkaille maailmanlaajuisesti. Tuotevalikoimaan kuuluu yksipuolisesti päällystettyjä ja kalanteroituja papereita, joita käytetään joustopakkausissa ja etiketeissä sekä graafisissa ja teollisuussovelluksissa. Joustopakkauspaperia käytetään pääasiassa leipomisessa ja pakkausten valmistuksessa elintarviketeollisuudessa. Märkäliimattavia pohjapapereita ja paineherkkiä tarratiettipapereita käytetään pääasiassa laadukkaissa juoma- ja tunnistusetiketeissä. Graafinen ja teollisuuspaperi ovat pääasiassa päällystämätöntä paperia, jota käytetään liimautuviin viestilappuihin, välipapereihin, kirjekuorien ikkunoihin ja muihin graafisiin paperituotteisiin.

milj. Euroa	loka-joulu			tammi-joulu		
	2016	2015	Muutos, %	2016	2015	Muutos, %
Liikevaihto	41,3	43,3	-5%	175,6	175,7	0%
Käyttökate (oik.*)	2,1	-1,5	-	7,7	0,3	-
Käyttökateprosentti, % (oik.*)	5,1	-3,5	-	4,4	0,2	-
Käyttökate	2,1	-1,5	-	7,7	-0,2	-
Käyttökateprosentti, %	5,1	-3,5	-	4,4	-0,1	-
Liiketulos (oik.*)	-0,4	-3,6	89%	-2,6	-7,9	67%
Liiketulosprosentti, % (oik.*)	-1,0	-8,3	-	-1,5	-4,5	-
Liiketulos	-0,4	-3,6	89%	-2,6	-8,4	69%
Liiketulosprosentti, %	-1,0	-8,3	-	-1,5	-4,8	-
Käyttöomaisuusinvestoinnit	0,9	1,2	-25%	7,6	3,0	153%
Toimitukset (tonnia)	31 900	31 500	1%	131 100	127 200	3%
Tuotanto (tonnia)	31 400	27 000	16%	131 200	128 500	2%
Henkilöstö keskimäärin, FTE	416	427	-2%	416	428	-3%

* Oikaistu vertailukelpoisuuteen vaikuttavilla erillä
Mikäli muutosprosentin esittäminen ei ole olennaista, se on taulukoissa merkitty "-"

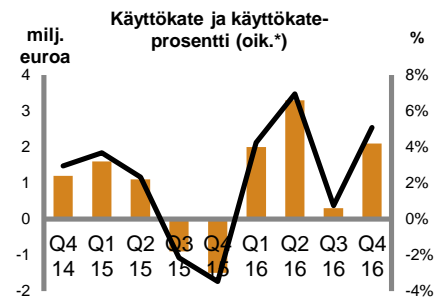
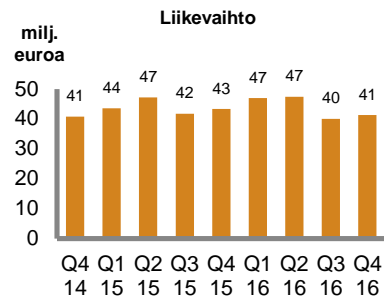
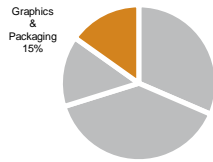
Neljäs neljännes 2016

- Kokonaistoimitusmäärät kasvoivat, mutta kilpailutilanne pysyi haasteellisena tietyissä tuotesegmenteissä, pääasiassa päällystetyissä papereissa.
- Liikevaihto laski 41,3 (43,3) milj. euroon. Keskihinta laski epäsuotuisamman tuote- ja asiakasjakauman seurauksena.
- Vertailukelpoisuuteen vaikuttavilla erillä oikaistu käyttökate nousi 2,1 (-1,5) milj. euroon, ja oikaistu käyttökateprosentti oli 5,1% (-3,5%). Muuttuvien kustannusten laskulla ja kannattavuustoimilla oli positiivinen tulosvaikutus, joka kumosi ja ylitti keskihinnan laskun vaikutuksen.
- Kausiluontoiset seisokit neljännellä vuosineljänneksellä olivat lyhyemmät kuin vuonna 2015.
- Katsauskaudella tai edellisvuoden vastaavalla jaksolla ei ollut vertailukelpoisuuteen vaikuttavia eriä.
- Liiketulos oli -0,4 (-3,6) milj. euroa, ja liiketulosprosentti oli -1,0% (-8,3%).

Tammi-joulukuu 2016

- Kokonaistoimitusmäärät kasvoivat, mutta kilpailutilanne pysyi haasteellisena tietyissä tuotesegmenteissä, pääasiassa päällystetyissä papereissa.
- Liikevaihto oli 175,6 (175,7) milj. euroa. Keskihinta laski, eikä toimitusmäärien nousu kumonnut epäsuotuisamman tuote- ja asiakasjakauman vaikutusta.
- Vertailukelpoisuuteen vaikuttavilla erillä oikaistu käyttökate nousi 7,7 (0,3) milj. euroon, ja oikaistu käyttökateprosentti oli 4,4% (0,2%). Muuttuvien kustannusten laskulla, kannattavuustoimilla ja toimitusmäärien kasvulla oli positiivinen tulosvaikutus, joka kumosi ja ylitti keskihinnan laskun negatiivisen tulosvaikutuksen.
- Vuosittaiset kunnossapito- ja lomaseisokit toteutettiin kolmannella neljänneksellä suunnilleen samassa laajuudessa kuin vuonna 2015. Kausiluontoiset seisokit neljännellä vuosineljänneksellä olivat lyhyemmät kuin vuonna 2015.
- Katsauskaudella ei ollut vertailukelpoisuuteen vaikuttavia eriä verrattuna -0,5 milj. euroon edellisvuoden vastaavalla jaksolla.
- Liiketulos oli -2,6 (-8,4) milj. euroa, ja liiketulosprosentti oli -1,5% (-4,8%).
- Vuoden 2013 neljännellä neljänneksellä käynnistetty toimenpideohjelma, jonka tavoitteena on liiketoiminta-alueen tuloksen merkittävä parantaminen, jatkuu suunnitelman mukaisesti poikkeuksena päällystettyjen paperilaatujen liiketoiminta, jonka osalta toimenpiteet liiketoiminta-alueen kilpailukykyyn vahvistamiseksi tuotevalikoimaa sopeuttamalla ovat viivästyneet yllä mainitun kilpailun kiristymisen seurauksena.

**Liikevaihto
tammi-joulukuu 2016**



* Oikaistu vertailukelpoisuuteen vaikuttavilla erillä

▲ Rahavirta

Liiketoiminnan rahavirta neljännellä vuosineljänneksellä ja koko vuonna 2016 oli vahva. Liiketoiminnan rahavirta oli 41,3 (44,5) milj. euroa neljännellä vuosineljänneksellä ja 114,3 (55,5) milj. euroa tammi-joulukuussa 2016. Edelleen jatkuneella liikutuloksen suotuisalla kehityksellä oli positiivinen vaikutus liiketoiminnan rahavirtaan.

Liiketoiminnan rahavirtaan vaikuttivat -9,0 (-6,7) milj. eurolla aiemmilla kausilla kirjattujen varausten purut ja tuloverojen maksut, jotka olivat -1,3 (-13,4) milj. euroa.

▲ Käyttöomaisuusinvestoinnit

Käyttöomaisuusinvestointien kassavirtavaikutus tammi-joulukuussa 2016 oli -39,2 (-39,8) milj. euroa. Katsauskauden käyttöomaisuusinvestoinnit liittyivät toiminnallisiin investointeihin ja käsittivät kunnossapitoinvestoinnit sekä kustannusten vähentämiseksi ja tehokkuuden parantamiseksi tehdyt investoinnit. Vuonna 2016 suurin käyttöomaisuusinvestointi on Ruotsin Aspassa sijaitsevan, sellua valmistavan tuotantolaitoksen huoltoseisokki, joka toteutettiin kolmannella vuosineljänneksellä.

Syyskuussa 2016 Munksjö tiedotti investointipäätöksestä Ranskan Archesissa sijaitsevalla tehtaalla. Munksjö jälleenrakentaa yhden erikoispaperikoneen Archesin tehtaalla johtavan markkina-aseman turvaamiseksi sekä vastatakseen lisääntyneeseen kysyntään. Jälleenrakennukseen liittyvän käyttöomaisuusinvestoinnin odotetaan olevan yhteensä noin 14 miljoonaa euroa. Investoinnin kassavirtavaikutuksen odotetaan pääasiassa kohdistuvan vuoteen 2017, ensimmäisestä vuosineljänneksestä lähtien.

Jälleenrakennuksen jälkeen kone tulee edelleen mahdollistamaan sekä koristepaperin että hiomapaperien taustapaperin valmistuksen. Jälleenrakennus tulee myös mahdollistamaan korkeamman kapasiteetin lateksilla impregnoitun hiomapaperin taustapaperin valmistuksessa ja tulee näin mahdollistamaan uusien tuotesovellusten valmistuksen sekä tehokkaamman tuotannon. Koneen jälleenrakennus toteutuu suunnitelman mukaan kahdessa eri vaiheessa vuonna 2017.

▲ Taloudellinen asema

Rahoitus

Munksjöllä on syyskuusta 2014 lähtien yhteensä 345 milj. euron laina- ja valmiusluottosopimus, jonka laina-aika on viisi vuotta, sekä joulukuusta 2015 lähtien 570 milj. Ruotsin kruunun lainasopimus, jonka laina-aika on viisi vuotta. Molempien sopimusten perusteella maksettava korko määräytyy konsernin nettovelan ja käyttökateen (EBITDA) välisen suhteen perusteella. Vuoden 2016 neljännen neljänneksen lopussa pankkilainojen painotettu korkotaso oli noin 2,5% (kolmannen neljänneksen lopussa 2016: 2,7%; neljännen neljänneksen lopussa 2015: 2,7%).

Korollinen nettovelka aleni ja oli 169,5 milj. euroa 31.12.2016 (30.9.2016: 199,8 milj. euroa; 31.12.2015: 227,4 milj. euroa), pääasiassa paremman kassavirran seurauksena, ja velkaantumisaste oli 38,7% (30.9.2016: 47,0%; 31.12.2015 : 56,7%).

Oma pääoma 31.12.2016 oli 437,7 milj. euroa (30.9.2016: 424,9 milj. euroa; 31.12.2015: 401,3 milj. euroa), ja varat nousivat 1 186,5 milj. euroon (30.9.2016: 1 158,5 milj. euroa; 31.12.2015: 1 173,4 milj. euroa).

Nettorahoituserät

Nettorahoituserät tammi-joulukuulta 2016 olivat yhteensä -15,9 (-4,7) milj. euroa, josta 9,9 (9,9) milj. euroa koostui korkokuluista, 1,3 (1,4) milj. euroa muista rahoituskustannuksista ja muut erät pääasiassa kustannuksista, joilla ei ollut kassavirtavaikutusta, mukaan lukien aktivoituihin pankkien palkkioihin liittyneet 0,8 (0,7) milj. euron poistot sekä -1,5 (9,5) milj. euron rahoitusvaroihin ja -velkoihin liittyvät valuuttavoitot ja -tappiot. Katsauskauden nettorahoituseriin sisältyy koronvaihto-sopimuksista syntyneitä eriä -1,2 (-0,7) milj. euroa. Katsauskauden lopussa realisoimattomien koronvaihtosopimusten käypä arvo oli -1,0 (-1,8) milj. euroa.

Suojaus

Katsauskauden lopussa realisoimattomien suojausten käypä arvo ilman koronvaihtosopimuksia oli 0,5 (0,5) milj. euroa. Tammi-joulukuun 2016 liikutulokseen sisältyy realisoituneita suojausjaksia -1,9 (-5,5) milj. euroa. Vertailukauden realisoituneet suojaukset liittyivät pääasiassa valuuttasuojaukseen. Munksjöllä ei ole ollut sellun suojaussopimuksia 1.1.2015 jälkeen. Suojausta hoidetaan keskitetysti, ja suojaukset raportoidaan pääasiassa segmentissä "Muut".

▲ Verot

Katsauskauden verokulu oli -15,7 (-5,2) milj. euroa ja efektiivinen veroaste oli 26,6% (18,6%). Efektiivinen veroaste tarkoittaa lakisäateistä yhteisöverokantaa, jossa on otettu huomioon vähennyskelvottomat kulut ja muut kuin tuloveron alaiset tulot sekä tappioiden ja edellisten vuosien oikaisujen arvostukset tai uudelleenarvostukset. Katsauskauden veromaksut olivat yhteensä -1,3 (-13,4) milj. euroa.

▲ Osakekohtainen tulos

Osakohtainen tulos nousi katsauskaudella 0,85 (0,44) euroon. Nousu verrattuna edellisvuoden vastaavaan jaksoon liittyi pääasiassa liikutulosparannuksen 0,83 (0,68 euroa) vaikutukseen, jonka rahoituserien valuuttakurssitappioiden -0,22 euron negatiivinen vaikutus ja -0,21 euron verovaikutus osittain kumosivat.

Osakohtainen tulos nousi neljännellä neljänneksellä 0,23 (0,14) euroon. Nousu verrattuna edellisvuoden vastaavaan jaksoon liittyi pääasiassa liikutulosparannuksen vaikutukseen, joka oli 0,15 euroa, joka kumoutui osittain -0,08 euron negatiivisella verovaikutuksella.

Henkilöstö

Kokoaikaisien työntekijöiden määrä neljänellä vuosineljänneksellä 2016 oli keskimäärin 2 752 (2 749). Joulukuun 2016 lopussa Muncksjöllä oli 2 913 (2 900) työntekijää. Katsauskauden lopussa Muncksjön palveluksessa olleesta henkilöstöstä työskenteli Ranskassa 38% (38%), Ruotsissa 22% (22%), Saksassa 16% (16%), Italiassa 8% (9%), Brasiliassa 8% (8%), Espanjassa 6% (6%) ja muissa maissa 2% (1%).

Vuonna 2016 strategisina henkilöstöhallinnon painopisteinä oli vakiinnuttaa edelleen yhteistä kulttuuria, johon kuuluu terveyden ja turvallisuuden huomioon ottaminen kaikessa tekemisessä, johtajuuden vahvistaminen, työntekijöiden osaamisen kehittäminen ja henkilöstön pysyvyyden vahvistaminen. Näiden painopistealueiden tulokset tullaan raportoimaan vuositasolla. Lisätietoja Muncksjön henkilöstöstä on vuosikertomuksessa.

Kannustinjärjestelmät johdolle ja muille avainhenkilöille

Muncksjön hallitus hyväksyi kesäkuussa 2016 uuden, osakkeen arvonkehitykseen perustuvan pitkän aikavälin kannustinohjelman Muncksjön johdolle ja muille avainhenkilöille. Ohjelman tavoitteena on yhtiön arvon kasvattaminen pitkällä aikavälillä sekä varmistaa johdon tavoitteiden yhdenmukaistaminen osakkeenomistajien tavoitteiden kanssa tarjoamalla johdolle osakkeen pitkän aikavälin arvonkehitykseen perustuva kannustin. Kolmen vuoden pituisen ansaintajakson (2016–2018) perusteella mahdollisesti suoritettavat palkkiot maksetaan keväällä 2019, jos hallituksen asettamat suoritusavoitteet saavutetaan.

Muncksjön hallitus hyväksyi toukokuussa 2014 pitkän aikavälin osakepohjaisen kannustinjärjestelmän Muncksjön johdolle ja muille avainhenkilöille. 35 henkilöä yhtiön johdosta ja muista avainhenkilöistä on ilmoittautunut kannustinohjelmaan. Ohjelman kokonaiskustannus kirjattiin kuluksi heinäkuussa 2014 alkaneen ja 31. joulukuuta 2016 päättyvän ansaintajakson aikana juoksevasti.

Tammi-joulukuussa 2016 kirjattiin 2014-2016 kannustinohjelmaan liittyen 2,9 (0,9) milj. euron henkilöstökulu.

Johtuen suunnitellusta yhdistymisestä Muncksjön hallitus päätti 16.12.2016 purkaa Muncksjön kesäkuussa 2016 hyväksytyt, osakkeen arvonkehitykseen perustuvan pitkän aikavälin kannustinohjelman Muncksjön johtoryhmän jäsenille ja muille avainhenkilöille. Kannustinohjelma purkautuu sulautumisen täytäntöönpanopäivästä alkaen suhteellisesti ohjelman kestoajan mukaan, minkä vuoksi ohjelmasta peruuntuu 7/12 (alkuperäinen palkkiojakso olisi päättynyt vuoden 2018 lopussa ja palkkio olisi maksettu keväällä 2019). Ohjelmaan osallistuvat henkilöt saavat osakkeita ja käteistä ohjelman ehtojen mukaisesti sulautumisen täytäntöönpanon jälkeen, mutta joka tapauksessa viimeistään Muncksjön vuoden 2017 varsinaisen yhtiökokouksen päivänä. Muncksjö kirjaa 2.1 (0,0) milj. euron kulun liittyen osakkeen arvonkehitykseen perustuvan pitkän aikavälin kannustinohjelman purkuun, joka kirjataan vertailukelpoisuuteen vaikuttaviin eriin.

Muncksjö uudisti myyntiorganisaatiotaan

Muncksjö tiedotti 10. joulukuuta 2014 myyntiorganisaationsa yksinkertaistamisesta uudistamalla tiettyjä myyntitoimintoja. Uudistaminen edellytti, että neuvottelut ja niiden perusteella tehtävät muutokset hyväksyttiin paikallisen lainsäädännön mukaisesti niissä maissa, joita neuvottelut koskivat. Uudistuksen tavoitteena on keskittää myyntitoiminnot liiketoiminta-aluekohtaisesti asiakaspalvelukeskuksiin Euroopassa sekä konsernitason myyntikonttoreihin Brasiliassa, Kiinassa, Yhdysvalloissa ja Venäjällä. Siirtämällä asiakaspalvelutoimintoja lähemmäs toimitusketjun hallintaa, keskittämällä toimintoja ja vähentämällä myyntikonttoreihin liittyviä kustannuksia, Muncksjö parantaa kannattavuutta ja tehostaa toimitusketjua.

Neuvottelut ja niiden perusteella tehtävät muutoksista on nyt saatettu päätökseen ja uudistus sekä sen toteuttaminen etenivät suunnitelmien mukaisesti. Vuosittaiset suunnitelman mukaiset kustannussäästöt ovat noin 1,5 milj. euroa, joista suurin osa toteutui vuoden 2015 aikana. Lisäsäästöjä saavutettiin vuonna 2016 ja jäljellä olevat kustannussäästöt toteutuvat vuoden 2017 aikana.

Muncksjö toteuttaa jatkotoimenpiteitä kustannusrakenteen uudistamiseksi

Muncksjö tiedotti syyskuussa 2015 suunnitelmasta kustannusrakenteen uudistamiseksi. Toimenpide-suunnitelmaan sisältyivät neuvottelut henkilöstövähennyksistä Torinon lähellä Mathissa, Italiassa sijaitsevalla tehtaalla. Tavoitteena on jatkaa toimenpiteitä Release Liners liiketoiminta-alueen kustannusrakenteen uudistamiseksi ja toimintojen tehostamiseksi. Muncksjö toimii Mathissa samalla tehdasalueella Ahlstrom Oyj:n kanssa.

Suunnitelma toteuttaminen edellytti, että neuvottelut ja niiden perusteella tehtävät muutokset hyväksytään ja toteutetaan paikallisen lainsäädännön mukaisesti. Neuvottelut ovat nyt päättyneet, ja ne johtavat 37 henkilön vähennykseen.

Vuosittaiset kustannussäästöt nousevat 2,2 milj. euroa. Kustannussäästöt ovat toteutuneet ja on kirjattu taloudelliseen tulokseen suunnitelman mukaisesti ja ohjelma saatettiin loppuun vuoden 2016 aikana.

Tuotekehitys

Muncksjön neljä liiketoiminta-alueita johtavat kukin omasta tuotekehitystyöstään tiiviissä yhteistyössä koko yhtiön strategisesta kehittämisestä vastaavan toimen kanssa. Suurin osa työstä tehdään Ranskan Apprieussa sijaitsevassa kehityskeskuksessa. Toiminnan päätavoitteena on täyttää asiakkaiden vaatimukset tuoteominaisuuksista ja laadusta. Kehitysprojektit käynnistetään ja toteutetaan joko yhteistyössä asiakkaiden kanssa tai Muncksjön oman tuotekehitystyön puitteissa. Vuoden 2015 lopulla Muncksjö ilmoitti tavoitteesta liittyen uusien tuotteiden osuudesta liikevaihdosta. Uusien tuotteiden osuuden tulee tavoitteen mukaan olla vähintään 15 prosenttia ja toteuma lasketaan edellisten kolmen vuoden keskiarvona. Vuoden 2016 liikevaihdosta 17,5 prosenttia liittyi uusien tuotteiden myyntiin.

▲ Riskit ja epävarmuustekijät

Munksjön toimintaan kohdistuu markkinoista, yleisestä taloustilanteesta ja toimialakohtaisesta kehityksestä johtuvia riskejä sekä riskejä, jotka liittyvät yrityksen toimintaan, liiketoimintaympäristön muutoksiin, maailmantalouden kehitykseen tai lainsäädännön muutoksiin. Riskit voivat toteutuessaan olennaisesti vaikuttaa negatiivisesti Munksjön toimintaan, tulokseen sekä yrityksen taloudelliseen asemaan.

Munksjön toiminnan merkittävimmät riskit ja epävarmuustekijät liittyvät tuotteiden kysynnän ja hintojen kehitykseen, pääraaka-aineiden saatavuuteen ja kustannuksiin, rahoitusriskiin, liiketoimintaympäristön tekijöihin sekä yleiseen rahoitusmarkkinoiden tilaan. Konsernin merkittävimmät kustannuserät raaka-aineiden osalta ovat puu, sellu, titaanioksidi ja energia. Munksjön pääasiallisia rahoitusriskejä ovat korko- ja valuuttariski, maksuvalmiusriski ja luottoriski. Konserni on altistunut veroriskeille mahdollisten tulevien verolainsäädännön muutosten tai nykyisen verolainsäädännön soveltamis päätösten sekä käynnissä olevien tai tulevien verotarkastusten tai -vaatimusten myötä.

Lisätietoja Munksjön riskienhallinnasta ja liiketoimintaan liittyvistä riskeistä on julkaistu vuosikertomuksessa osoitteessa www.munksjo.com.

▲ Osakkeet ja osakkeenomistajat

Munksjö Oyj:n osake on listattu Nasdaq Helsingissä kaupankäyntitunnuksella MUNK1 ja 8.12.2014 lähtien Nasdaq Tukholmassa kaupankäyntitunnuksella MUNK1S. Osakepääoma on 15 000 000 euroa ja koostuu 2.12.2013 lähtien 51 061 581 osakkeesta. Kaikilla osakkeilla on yksi ääni, ja kaikki osakkeet tuottavat osakkeenomistajille yhtäläiset oikeudet.

Munksjö piti 31.12.2016 hallussaan 300 000 omaa osaketta, joka vastaa noin 0,6% osakkeista ja äänistä. Osakkeet hankittiin vuoden 2015 aikana ja osakkeita hankittiin ensisijaisesti käytettäväksi yhtiön osakeperusteisten kannustinjärjestelmien toteuttamiseen tai muuhun varsinaisen yhtiökokouksen valtuuttamaan tarkoitukseen.

Varsinaisen yhtiökokouksen ja hallituksen järjestäytymiskokouksen päätökset

Munksjö Oyj:n varsinainen yhtiökokous pidettiin 6.4.2016 Helsingissä. Yhtiökokous vahvisti tilinpäätöksen ja myönsi hallituksen jäsenille ja toimitusjohtajalle vastuuvapauden tilivuodelta 2015.

Yhtiökokous päätti hallituksen ehdotuksen mukaisesti, että tilivuodelta 2015 ei makseta osinkoa ja, että 31.12.2015 päätyneeltä tilikaudelta vahvistetun taseen perusteella varojen jakamisesta sijoitetun vapaan oman pääoman rahastosta pääoman palautuksena siten, että pääoman palautuksen määrä on 0,30 euroa osaketta kohden. Pääoman palautus maksettiin osakkeenomistajalle, joka maksun täsmäytyspäivänä 8.4.2016 oli merkitty osakkeenomistajaksi Euroclear Finland Oy:n pitämään yhtiön osakasluetteloon tai Euroclear Sweden AB:ssa rekisteröityjen osakkeiden osalta viimeksi mainitun pitämään omistajaluetteloon. Palautus maksetaan 19.4.2016.

Yhtiökokous päätti, että hallituksen jäsenten lukumäärää korotetaan seitsemäksi. Yhtiökokous päätti, että hallitukseen valitaan uudelleen Sebastian Bondestam, Alexander Ehrnrooth, Hannele Jakosuo-Jansson, Elisabet Salander Björklund ja Peter Seligson. Uusiksi jäseniksi valittiin Anna Ohlsson-Leijon ja Mats Lindstrand. Hallituksen toimikausi jatkuu seuraavan varsinaisen yhtiökokouksen päättymiseen saakka.

Yhtiökokous valitsi tilintarkastajaksi uudelleen KPMG Oy Ab, joka on ilmoittanut yhtiön päävastuulliseksi tilintarkastajaksi KHT Sixten Nymanin.

Hallitus valitsi järjestäytymiskokouksessaan, joka pidettiin heti yhtiökokouksen jälkeen, puheenjohtajaksi Peter Seligsonin ja varapuheenjohtajaksi Elisabet Salander Björklundin. Hallitus päätti perustaa kaksi pysyvää hallitusvaliokuntaa, tarkastusvaliokunnan ja palkitsemisvaliokunnan. Hallitus valitsi keskuudestaan Elisabet Salander Björklundin (puheenjohtaja), Sebastian Bondestamin ja Anna Ohlsson-Leijonin tarkastusvaliokunnan jäseniksi ja Peter Seligsonin (puheenjohtaja), Alexander Ehrnroothin ja Hannele Jakosuo-Janssonin palkitsemisvaliokunnan jäseniksi.

Valtuutus yhtiön omien osakkeiden hankkimisesta ja luovuttamisesta

Munksjö Oyj:n varsinainen yhtiökokous pidettiin 6.4.2016 Helsingissä. Yhtiökokous päätti hallituksen ehdotuksen mukaisesti valtuuttaa hallituksen päättämään yhtiön omien osakkeiden hankkimisesta, luovuttamisesta ja pantiksi ottamisesta yhdessä tai useammassa erässä seuraavin ehdoin:

Valtuutuksen perusteella voidaan hankkia tai ottaa pantiksi yhteensä enintään 4 000 000 kappaletta yhtiön omia osakkeita ottaen kuitenkin huomioon osakeyhtiölain määräykset yhtiön ja sen tytäryhteisöjen hallussa tai panttina kulloinkin olevien omien osakkeiden enimmäismäärästä. Osakkeet voidaan hankkia ainoastaan julkisessa kaupankäynnissä hankintapäivän pörssiturssiin yhtiön vapaalla omalla pääomalla.

Valtuutus sisältää hallituksen oikeuden päättää kaikista muista omien osakkeiden hankkimisen ja pantiksi ottamisen ehdoista. Valtuutus sisältää siten myös oikeuden hankkia omia osakkeita muutoin kuin osakkeenomistajien omistusten mukaisessa suhteessa.

Valtuutuksen perusteella hallitus voi päättää enintään 4 000 000 yhtiön hallussa olevan oman osakkeen luovuttamisesta. Hallitus valtuutetaan päättämään siitä, kenelle ja missä järjestyksessä omia osakkeita luovutetaan. Hallitus voi päättää omien osakkeiden luovuttamisesta muutoin kuin siinä suhteessa, jossa osakkeenomistajalla on etuoikeus hankkia yhtiön omia osakkeita. Osakkeet voidaan luovuttaa vastikkeena muun muassa mahdollisissa yrityskaupoissa tai muissa järjestelyissä tai yhtiön osakepohjaisten kannustinjärjestelmien toteuttamiseen hallituksen päättämällä tavalla ja laajuudessa. Hallituksella on myös oikeus päättää omien osakkeiden myymisestä julkisessa kaupankäynnissä mahdollisten yritysostojen rahoittamiseksi. Valtuutus sisältää myös hallituksen oikeuden päättää pantiksi otettujen omien osakkeiden myymisestä.

Valtuutus sisältää hallituksen oikeuden päättää kaikista muista omien osakkeiden luovuttamisen ehdoista. Hallituksen valtuutukset omien osakkeiden hankkimiseen, luovuttamiseen ja pantiksi ottamiseen ovat voimassa 18 kuukauden ajan yhtiökokouksen päättymisestä, mutta valtuutukset päättyvät kuitenkin viimeistään yhtiön seuraavan varsinaisen yhtiökokouksen päättyessä.

Osakkeen kehitys ja osakkeenomistajat

Katsauskausi käsitti 253 (251) kaupankäyntipäivän pituisen kaupankäyntijakson Nasdaq Helsingissä ja 252 (251) pituisen kaupankäyntijakson Nasdaq Tukholmassa.

Katsauskaudella kaupankäyntivolyyymi Nasdaq Helsingissä oli 6 871 859 (15 721 775) osaketta, mikä vastaa 78 248 108 (147 080 437) euron liikevaihtoa. Katsauskauden keskimääräinen päivittäinen kaupankäyntivolyyymi oli 27 161 (62 637) osaketta ja osakevaihdon volyyymilla painotettu keskimääräinen kurssi 11,39 (9,18) euroa. Katsauskauden ylin hinta oli 15,95 (12,49) euroa ja alin 7,67 (7,42) euroa. Katsauskauden viimeisenä kaupankäyntipäivänä 30.12.2016 osakekurssi oli 15,80 (30.12.2015: 8,60) euroa ja yhtiön vastaava markkina-arvo 802,0 (30.12.2015: 436,5) milj. euroa. Markkina-arvoa on oikaistu yhtiön omistamilla omilla osakkeilla katsauskauden lopulla.

Katsauskaudella kaupankäyntivolyyymi Nasdaq Tukholmassa oli 2 132 958 (4 078 078) osaketta, mikä vastaa 229 430 760 (355 603 131) Ruotsin kruunun liikevaihtoa. Katsauskauden keskimääräinen päivittäinen kaupankäyntivolyyymi oli 8 464 (16 247) osaketta ja osakevaihdon volyyymilla painotettu keskimääräinen kurssi 107,63 (87,18) Ruotsin kruunua. Katsauskauden ylin hinta oli 163,00 (119,00) Ruotsin kruunua ja alin 71,75 (70,25) Ruotsin kruunua. Katsauskauden viimeisenä kaupankäyntipäivänä 30.12.2016 osakekurssi oli 151,00 (30.12.2015: 84,25) Ruotsin kruunua.

Joulukuun 2016 lopussa Munksjöillä oli 9 990 (10 548) osakkeenomistajaa Euroclear Finland Oy:n ylläpitämässä osaksluettelossa.

Katsauskauden osakevaihto molemmilla kaupankäyntipaikoilla vastaa 17,7 (39,0) prosenttia kokonaisosakemäärästä. Munksjön osakkeella käydään kauppaa myös vaihtoehtoisilla kauppapaikoilla, kuten Bats. Katsauskaudella osakekauppa Nasdaqin kahdella kauppapaikoilla vastasi 77,4 prosenttia ja vaihtoehtoisten 22,6 prosenttia osakekaupoista liikevaihdolla mitattuna (Lähde:<http://fragmentation.fidessa.com>).

Liputusilmoitukset

Katsauskauden aikana Munksjö sai yhtiön suurimmilta osakkeenomistajilta yhden ilmoituksen muutoksista omistuksissa.

Muutos Ahlström Capital Oy:n omistususuudessa

Munksjö Oyj sai 18.2.2016 ilmoituksen AC Invest Five B.V.:ltä. Ilmoituksen mukaan AC Invest Five B.V.:n omistususuus Munksjössä oli noussut ja tämän seurauksena Ahlström Capital Oy:n välillinen omistus on ylittänyt 15 prosentin rajan. AC Invest Five B.V.:n suora ja Ahlström Capital Oy:n välillinen omistus oli noussut 7 897 619 osakkeeseen, joka vastaa 15,47 %:n osuutta Munksjön osakkeista ja äänistä. AC Invest Five B.V. on Ahlstrom Capital B.V:n 100 % omistama tytäryhtiö ja Ahlstrom Capital B.V. on Ahlström Capital Oy:n 100 % omistama tytäryhtiö.

Tiedot Munksjön suurimmista osakkeenomistajista päivitetään säännöllisesti ja tiedot ovat saatavilla yhtiön sijoittajasivuilla osoitteessa www.munksjo.com.

Nimitystoimikunta nimetty

Nimitystoimikunta valmistelee hallituksen jäsenten valintaa ja hallituksen jäsenten palkitsemista sekä hallituksen valiokuntien ja nimitystoimikunnan jäsenten palkitsemista koskevat ehdotukset varsinaiselle yhtiökokoukselle.

Munksjön nimitystoimikunta nimettiin kesäkuussa 2016. Nimitystoimikunta koostuu yhtiön kolmen suurimman osakkeenomistajan edustajista sekä lisäksi asiantuntijajäsenenä toimivista yhtiön hallituksen puheenjohtajasta ja hallituksen nimittämästä henkilöstä.

Seuraavat kolme henkilöä on nimetty edustajiksi nimitystoimikuntaan:

- Thomas Ahlström (Ahlström Capital Oy ja muut osakkeenomistajat alla kuvatus mukaisesti),
- Alexander Ehrnrooth (Viknum AB) ja
- Mikko Mursula (Keskinäinen Eläkevakuutusyhtiö Ilmarinen).

Hallituksen puheenjohtaja Peter Seligson toimii nimitystoimikunnan työjärjestyksen mukaan nimitystoimikunnan toisena asiantuntijajäsenenä, minkä lisäksi hallitus on valinnut Mats Lindstrandin toiseksi asiantuntijajäseneksi. Nimitystoimikunta on valinnut jäsenistään Thomas Ahlströmin toimikunnan puheenjohtajaksi.

Oikeus nimittää osakkeenomistajien edustajia on niillä kolmella osakkeenomistajalla, joiden osuus yhtiön kaikkien osakkeiden tuottamista äänistä on seuraavaa varsinaista yhtiökokousta edeltävän vuoden toukokuun 31. päivänä suurin Euroclear Finlandin pitämän yhtiön osaksluettelon ja Euroclear Sweden AB:n pitämän osakerekisterin perusteella. Nimitystoimikunta on nimetty seuraavien kolmen osakkeenomistajan toimesta: Viknum AB, Keskinäinen Eläkevakuutusyhtiö Ilmarinen sekä alla kuvattu osakkeenomistajien ryhmä.

Osakkeenomistajien ryhmän, joka on sopinut yhteisen edustajan nimittämisestä nimitystoimikuntaan, omistukset lasketaan yhteen ääniosuutta laskettaessa, mikäli kyseiset osakkeenomistajat esittävät yhteisen kirjallisen pyynnön asiasta ja kopion sopimuksesta hallituksen puheenjohtajalle viimeistään varsinaista yhtiökokousta edeltävän vuoden toukokuun 30. päivänä. Munksjön tietoon on saatettu, että yksi osakkeenomistajien ryhmä on sopinut kyseisen sopimuksen. Sopimuksen ovat allekirjoittaneet AC Invest Five B.V. (Ahlström Capital Oy:n 100 % omistama tytäryhtiö), Kai Nahi, Niklas Lund, Kasper Kylmä, Michael Sumelius ja Carl Ahlström.

▲ Hallituksen osinkoehdotus

Tammikuun 11. päivänä 2017 pidetty ylimääräinen yhtiökokous päätti valtuuttaa Munksjön hallituksen päättämään yhtiön tilikauden 2015 tilintarkastetun tilinpäätöksen perusteella yhdellä tai useammalla päätöksellä yhteensä enintään 0,45 euron ylimääräisestä pääomanpalautuksesta yhtiön ulkona olevaa osaketta kohden (vastaten yhteensä enintään noin 22 842 711 euroa sen jälkeen, kun yhtiön omistamat omat osakkeet on jätetty ottamatta huomioon) yhtiön sijoitetun vapaan oman pääoman rahastosta Munksjön osakkeenomistajille ennen yhdistymisen toteuttamista. Pääomanpalautus tehdään ennen sulautumisen täytäntöönpanon rekisteröintiä. Valtuutus on voimassa Munksjön vuoden 2017 varsinaisen yhtiökokouksen päättämiseen asti. Koska yhtiöllä ei ole 31.12.2016 päivättyssä taseessa jakokelpoisia varoja, hallitus ehdottaa, ettei osinkoa jaeta tilikaudelta 2016.

▲ Vuoden 2017 varsinainen yhtiökokous

Varsinainen yhtiökokous pidetään sen jälkeen, kun sulautumisen täytäntöönpano Ahlstrom Oyj:n kanssa on rekisteröity. Sulautumisen täytäntöönpano edellyttää mm. kilpailuviranomaisten hyväksyntää. Yhtiökokous pidetään kuitenkin viimeistään 30.6.2017.

▲ Muut asiat

Munksjö toimii useissa maissa, ja ajoittain päivittäisessä liiketoiminnassa syntyy kiistoja. Munksjö on osallisena useissa oikeustoimissa, vaateissa ja muissa menettelyissä, joiden lopullista tulosta ei voi ennustaa. Kun kaikki tällä hetkellä saatavilla olevat tiedot otetaan huomioon, tuloksen ei odoteta vaikuttavan merkittävästi yhtiön taloudelliseen asemaan.

Muutokset johtoryhmässä

Heinäkuussa Munksjö tiedotti, että lakiasiaintohtaja Gustav Adlercreutz jää eläkkeelle helmikuussa 2017 ja että häneen seuraajaksi oli valittu Andreas Elving. Andreas Elving otti lakiasiaintohtajan tehtävät virallisesti vastaan 1.2.2017. Elving raportoi toimitusjohtaja Jan Åströmille, ja hän on Munksjön johtoryhmän jäsen. Elving siirtyi Munksjön palvelukseen Autoliviltä avustavan lakiasiaintohtajan tehtävistä.

▲ Strategia ja taloudelliset tavoitteet

Munksjön visio on olla maailman johtava edistyksellisten paperituotteiden valmistaja, joka kehittää tuotteitaan älykkään paperiteknologian avulla ja mahdollistaa asiakaskohtaisen, innovatiivisen ja ympäristöystävällisen tuotesuunnittelun. Munksjön strategia perustuu neljään tavoitteeseen ja sen toteuttaminen mahdollistetaan työntekijöiden luoman tehokkaan organisaation ja kestäväen kehityksen kautta;

- Kannattavaa kasvua erikoispapereissa
- Johtava asema kaikilla markkinoillamme
- Paras laatu tuotteissa ja palveluissa
- Operatiivinen tehokkuus

Munksjöillä on kolme taloudellista tavoitetta;

- 12 %:n käyttökateprosentti liiketoimintasyklin aikana
- Velkaantumisaste alle 80 %
- Osingonjako >1/3 liiketoiminnan nettorahavirrasta investointien jälkeen

Munksjön tavoitteena on edelleen kasvattaa liiketoimintaansa tulevien vuosien aikana sekä orgaanisesti että strategisesti. Keskitetty strategia mahdollistaa vahvat markkina-asetat ja Munksjö vahvistaa näitä asemia kestäväen kehityksen mukaisilla lisäarvoa luovilla ratkaisuilla.

Liiketoiminta-aluekohtaiset kannattavuustavoitteet ovat 15–16 prosentin käyttökate liiketoiminta-alueella Decor, 12–13 prosentin käyttökate liiketoiminta-alueella Release Liners, 15–16 prosentin käyttökate liiketoiminta-alueella Industrial Applications ja 9–10 prosentin käyttökate liiketoiminta-alueella Graphics and Packaging.

Edellä mainittu koskee Munksjöä erillisenä yhtiönä nykyisine liiketoimintoineen. Yhdistyneen yhtiön taloudellisiin tavoitteisiin odotetaan sisältyvän yli 14 prosentin käyttökateprosentti liiketoimintasyklin yli, alle 100 prosentin nettovelkaantumisaste sekä vakaa ja vuosittain kasvava osinko.

▲ Katsauskauden jälkeiset tapahtumat

Ylimääräisen yhtiökokouksen tekemät päätökset

Ylimääräinen yhtiökokous pidettiin Helsingissä 11.1.2017 päättämään sulautumisesta Ahlstromin kanssa. Ylimääräinen yhtiökokous teki seuraavat päätökset.

Päätös sulautumisesta

Ylimääräinen yhtiökokous hyväksyi Munksjön ja Ahlstrom Oyj:n liiketoimintojen yhdistämisen osakeyhtiölain mukaisella absorptiosulautumisella sulautumissuunnitelman mukaisesti niin, että Ahlstrom sulautuu Munksjöhön sekä päätti samalla hyväksyä sulautumissuunnitelman. Yhdistymisen toteuttaminen edellyttää vielä muun muassa kilpailuviranomaisten hyväksyntää. Sulautumisen täytäntöönpano on suunniteltu rekisteröitävän vuoden 2017 toisen vuosineljänneksen alussa.

Yhtiökokous päätti myös alla esitettyjen Munksjön yhtiöjärjestyksen 1 §:n, 2 §:n ensimmäisen lauseen, 4 §:n ja 6 §:n muutosten hyväksymisestä osana sulautumista.

"1 § Yhtiön toiminimi on Ahlstrom-Munksjö Oyj. Yhtiön kotipaikka on Helsinki.";

"2 § Yhtiön toimialana on harjoittaa kuitupohjaisten ratkaisujen ja tuotteiden valmistusta, jalostusta ja myyntiä sekä muuta tähän liittyvää tai tätä tukevaa toimintaa.";

"4 § Yhtiön hallitukseen kuuluu vähintään neljä (4) ja enintään kaksitoista (12) varsinaista jäsentä."; ja

"6 § Yhtiöllä on yksi (1) tilintarkastaja, jonka tulee olla Patentti- ja rekisterihallituksen hyväksymä tilintarkastusyhteisö."

Ahlstromin osakkeenomistajat saavat sulautumisvastikkeena 0,9738 Munksjön uutta osaketta jokaista omistamaansa Ahlstromin osaketta kohden, eli sulautumisvastiketta annetaan Ahlstromin osakkeenomistajille suhteessa heidän nykyiseen osakeomistukseensa suhteessa 0,9738:1. Mikäli Ahlstromin osakkeenomistajan sulautumisvastikkeena saamien osakkeiden lukumäärä olisi murtoluku, murto-osat pyöristetään alaspäin lähimpään kokonaislukuun. Murto-osaiset oikeudet Munksjön uusiin osakkeisiin yhdistetään ja myydään osakemarkkinoilla ja myyntitulot jaetaan keskinäisten osakeomistusten mukaisessa suhteessa niille Ahlstromin osakkeenomistajille, joilla on oikeus saada murto-osaisia oikeuksia. Munksjö vastaa murto-osaisten oikeuksien myyntiin ja jakamiseen liittyvistä kuluista.

Hallituksen jäsenten lukumäärästä päättäminen

Ylimääräinen yhtiökokous päätti hallituksen ehdotuksen mukaisesti, että hallituksen jäsenten lukumäärä on yksitoista (11).

Hallituksen jäsenten palkkioista päättäminen

Ylimääräinen yhtiökokous päätti hallituksen ehdotuksen mukaisesti, että Munksjön hallituksen jäsenille, jotka valitaan sulautumisen täytäntöönpanon rekisteröintipäivästä alkavalle ja sulautumisen täytäntöönpanon rekisteröintipäivän jälkeisen Munksjön seuraavan varsinaisen yhtiökokouksen päättyessä päättyvälle toimikaudelle, maksetaan palkkioita seuraavasti: hallituksen puheenjohtajan vuosipalkkio on 80 000 euroa, hallituksen varapuheenjohtajan vuosipalkkio on 50 000 euroa ja hallituksen muiden jäsenten vuosipalkkio on 40 000 euroa. Tarkastusvaliokunnan puheenjohtajan vuosipalkkio on 12 000 euroa ja muiden tarkastusvaliokunnan jäsenten vuosipalkkio on 6 000 euroa. Palkitsemisvaliokunnan puheenjohtajan vuosipalkkio on 6 000 euroa ja muiden palkitsemisvaliokunnan jäsenten vuosipalkkio on 3 000 euroa.

Matkakustannukset korvataan yhtiön matkustussäännön mukaan.

Alla valittujen jäsenten vuosipalkkiot maksetaan suhteessa heidän toimikautensa pituuteen.

Hallituksen jäsenten valitseminen

Ylimääräinen yhtiökokous päätti hallituksen ehdotuksen mukaisesti, että nykyiset Munksjön hallituksen jäsenet, Peter Seligson, Elisabet Salander Björklund, Sebastian Bondestam, Alexander Ehrnrooth, Hannele Jakosuo-Jansson, Mats Lindstrand ja Anna Ohlsson-Leijon, valitaan ehdollisesti jatkamaan Munksjön hallituksessa, ja että nykyisistä Ahlstromin hallituksen jäsenistä Hans Sohlström, Jan Inborr, Johannes Gullichsen ja Harri-Pekka Kaukonen valitaan ehdollisesti Munksjön hallituksen jäseniksi toimikaudelle, joka alkaa sulautumisen täytäntöönpanon rekisteröintipäivänä ja päättyy sulautumisen täytäntöönpanon rekisteröintipäivän jälkeisen Munksjön seuraavan varsinaisen yhtiökokouksen päättyessä.

Hallituksen valtuuttaminen päättämään varojen maksusta sijoitetun vapaan oman pääoman rahastosta

Ylimääräinen yhtiökokous päätti hallituksen ehdotuksen mukaisesti valtuuttaa Munksjön hallituksen päättämään yhtiön tilikauden 2015 tilintarkastetun tilinpäätöksen perusteella yhdellä tai useammalla päätöksellä yhteensä enintään 0,45 euron ylimääräisestä pääomanpalautuksesta yhtiön ulkona olevaa osaketta kohden (vastaten yhteensä enintään noin 22 842 711 euroa sen jälkeen, kun yhtiön omistamat omat osakkeet on jätetty ottamatta huomioon) yhtiön sijoitetun vapaan oman pääoman rahastosta Munksjön osakkeenomistajille ennen yhdistymisen toteuttamista. Pääomanpalautus tehdään ennen sulautumisen täytäntöönpanon rekisteröintiä. Valtuutus on voimassa Munksjön seuraavan varsinaisen yhtiökokouksen päättämiseen asti.

Helsinki, 16. helmikuuta 2017

Hallitus

▲ Lisätietoja

Jan Åström, toimitusjohtaja, puh. +46 10 250 1001

Pia Aaltonen-Forsell, CFO, puh. +46 10 250 1029

▲ Tulevat taloudelliset katsaukset

Kaikki sijoittajatapahtumien tiedot ovat saatavilla osoitteessa www.munksjo.com/sijoittajat. Munksjön seuraava taloudellinen katsaus, osavuotiskatsaus tammikuu-maaliskuu 2017, julkaistaan keskiviikkona 26.4.2017. Kaikki taloudelliset katsaukset julkaistaan englanniksi, suomeksi ja ruotsiksi ja ne ovat julkistamisen jälkeen saatavilla konsernin verkkosivuilla osoitteessa www.munksjo.com. Munksjön hiljainen jakso alkaa vuoden 2016 toisesta vuosineljänneksestä lähtien 30 päivää ennen jokaista tulosjulkistusta.

Vuosikertomus 2016 julkaistaan elektronisesti viimeistään 28.2.2017 internetosoitteessa www.munksjo.com. Viimeisin vuosikertomus, joka julkaistiin 9.3.2016 sisältää vuoden 2015 tilinpäätöksen, toimintakertomuksen ja tilintarkastuskertomuksen sekä selvityksen hallinto- ja ohjausjärjestelmästä. Vuosikertomus, selvitys hallinto- ja ohjausjärjestelmästä sekä palkka- ja palkkioselvitys ovat saatavilla erillisinä asiakirjoina osoitteessa www.munksjo.com.

Made by Munksjö - Älykästä paperiteknologiaa

Munksjö on maailman johtavia kehittyneiden paperituotteiden valmistajia. Tuotteiden kehittämisessä hyödynnetään älykästä paperiteknologiaa. Munksjö tarjoaa ja kehittää asiakaskohtaista innovatiivista muotoilua ja toiminnallisuutta niin lattiapintoihin, keittiökalusteisiin ja huonekaluihin kuin irrokepapereihin, kuluttajaystävällisiin pakkauksiin ja energiansiirtoonkin. Muutos kohti kestävän kehityksen mukaista yhteiskuntaa on Munksjölle luonnollinen kasvutekijä, koska yrityksen tuotteilla voidaan korvata uusiutumattomia materiaaleja. Tästä syntyy "Made by Munksjö". Munksjön läsnäolo kaikkialla maailmassa ja vuorovaikutus asiakkaiden kanssa muodostavat kansainvälisen palveluorganisaation, jossa on noin 2 900 työntekijää ja 15 toimipaikkaa Ranskassa, Ruotsissa, Saksassa, Italiassa, Espanjassa, Brasiliassa ja Kiinassa. Munksjön osake on listattu Nasdaq Helsingissä ja Tukholmassa. Lue lisää osoitteessa www.munksjo.com.

 Katsauskauden taloudelliset tiedot (tilintarkastamaton)

LYHENNETTY KONSERNIN LAAJA TULOSLASKELMA milj. euroa	loka-joulu		tammi-joulu	
	2016	2015	2016	2015
Liikevaihto	282,4	290,0	1 142,9	1 130,7
Liiketoiminnan muut tuotot	2,2	3,4	7,5	11,6
Tuotot yhteensä	284,6	293,4	1 150,4	1 142,3
Liiketoiminnan kulut				
Varaston muutos	0,6	-16,7	2,7	1,0
Materiaalit ja tarvikkeet	-132,7	-136,2	-544,2	-573,9
Liiketoiminnan muut kulut	-66,7	-67,5	-266,2	-283,6
Henkilöstökulut	-56,3	-50,7	-212,6	-199,5
Poistot ja arvonalennukset	-13,1	-13,6	-55,2	-53,6
Liiketoiminnan kulut yhteensä	-268,2	-284,7	-1 075,5	-1 109,6
Osuus pääomaosuusmenetelmällä yhdisteltävien sijoitusten tuloksesta	0,0	-0,2	0,0	0,0
Liiketulos	16,4	8,5	74,9	32,7
Rahoituserät, netto	-1,7	-2,6	-15,9	-4,7
Voitto/(tappio) ennen veroja	14,7	5,9	59,0	28,0
Tuloverot	-2,9	1,3	-15,7	-5,2
Kauden tulos	11,8	7,2	43,3	22,8
Muut laajan tuloksen erät				
Erät, jotka saatetaan myöhemmin siirtää tulosvaikutteisiksi				
Muuntoerot	-0,1	4,9	11,0	-22,3
Rahavirran suojausrahaston muutos	1,6	0,5	-2,4	-3,2
Rahavirran suojauksen siirrot tämän kauden tulokseen	1,1	0,5	3,1	6,2
Erät, joita ei siirretä tulosvaikutteisiksi				
Vakuutusmatemaattiset voitot ja tappiot etuusperusteisista eläkejärjestelyistä	-3,3	1,0	-3,3	1,0
Muihin laajan tuloksen eriin liittyvät verot	0,3	-0,6	0,7	-1,0
Laaja tulos yhteensä	11,4	13,5	52,4	3,5
Tuloksen jakautuminen				
Emoyhtiön omistajille	11,8	7,0	43,1	22,4
Määräysvallattomille omistajille	0,0	0,2	0,2	0,4
Laajan tuloksen jakautuminen:				
Emoyhtiön omistajille	11,4	13,3	52,2	3,1
Määräysvallattomille omistajille	0,0	0,2	0,2	0,4
<i>Liikkeessä olevien osakkeiden keskimääräinen lukumäärä*</i>	50 761 581	50 761 581	50 761 581	50 818 260
Tulos/osake, EUR	0,23	0,14	0,85	0,44
Tulos/osake, EUR (laimennettu)	0,23	0,14	0,85	0,44

* Oikaistu omilla osakkeilla

TIIVISTELMÄ KONSERNIN TALOUDELLISESTA ASEMASTA		
milj. Euroa	31.12.	
	2016	2015
VARAT		
Pitkäaikaiset varat		
Aineelliset käyttöomaisuushyödykkeet	421,1	430,0
Liikearvo	226,1	223,9
Muut aineettomat hyödykkeet	43,1	46,6
Pääomaosuusmenetelmällä yhdisteltävät sijoitukset	2,2	2,3
Muut pitkäaikaiset varat	9,0	3,6
Laskennalliset verosaamiset	40,8	51,8
Pitkäaikaiset varat yhteensä	742,3	758,2
Lyhytaikaiset varat		
Vaihto-omaisuus	158,2	155,4
Myyntisaamiset	104,8	111,1
Muut lyhytaikaiset varat	33,5	38,3
Tuloverosaamiset	1,7	5,3
Rahavarat	146,0	105,1
Lyhytaikaiset varat yhteensä	444,2	415,2
VARAT YHTEENSÄ	1 186,5	1 173,4
OMA PÄÄOMA JA VELAT		
Oma pääoma yhteensä	437,7	401,3
Pitkäaikaiset velat		
Pitkäaikaiset lainat	293,5	313,5
Muut pitkäaikaiset velat	0,9	1,7
Eläkevelvoitteet	54,7	52,4
Laskennalliset verovelat	66,6	74,1
Varaukset	16,0	23,9
Pitkäaikaiset velat yhteensä	431,7	465,6
Lyhytaikaiset velat		
Lyhytaikaiset lainat	22,0	22,5
Ostovelat	162,9	165,9
Velat pääomaosuusmenetelmällä yhdisteltäville sijoituksille	7,1	8,0
Siirtovelat	98,7	94,5
Tuloverovelat	11,9	2,7
Muut lyhytaikaiset velat	14,5	12,9
Lyhytaikaiset velat yhteensä	317,1	306,5
Velat yhteensä	748,8	772,1
OMA PÄÄOMA JA VELAT YHTEENSÄ	1 186,5	1 173,4

LYHENNETTY LASKELMA OMAN PÄÄOMAN MUUTOKSISTA

milj. Euroa	Osake- pääoma	Sijoitetun vapaan oman pääoman rahasto	Muut rahastot	Omat osakkeet	Muunto- ero	Kerty- neet voitto- varat	Yhteensä	Määräys- vallattomien omistajien osuus	Oma pääoma yhteensä
Oma pääoma 1.1.2015	15,0	282,0	385,1	0,0	1,4	-273,9	409,6	4,0	413,6
Kauden tulos						22,4	22,4	0,4	22,8
Muut laajan tuloksen erät			3,0		-22,3		-19,3		-19,3
Kauden laaja tulos	0,0	0,0	3,0	0,0	-22,3	22,4	3,1	0,4	3,5
Omien osakkeiden hankinta				-3,1			-3,1		-3,1
Pääoman palautus ja osingot		-12,7					-12,7	-0,3	-13,0
Henkilöstön osakepohj. kannustinjärjestely						0,3	0,3		0,3
Oma pääoma 31.12.2015	15,0	269,3	388,1	-3,1	-20,9	-251,2	397,2	4,1	401,3
Kauden tulos						43,1	43,1	0,2	43,3
Muut laajan tuloksen erät			-1,9		11,0		9,1		9,1
Kauden laaja tulos	0,0	0,0	-1,9	0,0	11,0	43,1	52,2	0,2	52,4
Osingot		-15,2					-15,2	-0,3	-15,5
"Transaction costs on share issue"			-1,2				-1,2		-1,2
Henkilöstön osakepohj. kannustinjärjestely						0,7	0,7		0,7
Oma pääoma 31.12.2016	15,0	254,1	385,0	-3,1	-9,9	-207,4	433,7	4,0	437,7

LYHENNETTY KONSERNIN RAHAVIRTALASKELMA				
milj. Euroa	loka-joulu		tammi-joulu	
	2016	2015	2016	2015
Liikevoitto	16,4	8,5	74,9	32,7
Poistot	13,1	13,6	55,2	53,6
Maksetut ja saadut verot	-0,1	-1,7	-1,3	-13,4
Maksetut ja saadut korot	-2,8	-2,9	-11,6	-11,6
Liiketoiminnasta kertyneet nettorahavarat ennen käyttöpääoman muutosta	26,6	17,5	117,2	61,3
Varaston muutos	-2,1	16,0	-2,8	-3,2
Ostovelkojen ja muiden velkojen muutokset	14,6	8,5	-5,6	0,1
Myyntisaamisten ja muiden saamisten muutokset	2,2	2,5	5,5	-2,7
Liiketoiminnasta kertyneet nettorahavarat	41,3	44,5	114,3	55,5
Aineettomien hyödykkeiden hankinta	0,0	-0,2	0,0	-0,5
Aineellisten käyttöomaisuushyödykkeiden hankinta	-10,7	-8,7	-39,2	-39,3
Investointeihin käytetyt nettorahavarat	-10,7	-8,9	-39,2	-39,8
Pääoman palautus ja osingot	0,0	0,0	-15,5	-13,0
Omien osakkeiden hankinta	0,0	0,0	0,0	-3,1
Muiden lainojen nostot	0,0	41,1	0,0	61,1
Muiden lainojen takaisinmaksut	-0,8	-20,8	-18,4	-39,0
Rahoitukseen käytetyt nettorahavarat	-0,8	20,3	-33,9	6,0
KAUDEN RAHAVIRTA	29,8	55,9	41,2	21,7
Rahavarat kauden alussa	116,2	47,8	105,1	84,1
Valuuttakurssivoitot / -tappiot rahavaroista	0,0	1,4	-0,3	-0,7
Rahavarat kauden lopussa	146,0	105,1	146,0	105,1

Osavuositarkastuksen liitetiedot

Laskentaperiaatteet

Tämä tilintarkastamaton osavuositarkastus on laadittu EU:ssa sovellettavaksi hyväksytyyn "IAS 34 Osavuositarkastukset" -standardin mukaisesti. Kaikki esitetyt luvut on pyöristetty ja täten yksittäisten lukujen summa saattaa poiketa esitetystä summaluviista. Tämän lisäksi myös prosenttiluvut saattavat sisältää pyöristyksestä johtuvia eroja. Laadintaperiaatteet ja laskentamenetelmät ovat samat kuin Munksjö Oyj:n vuosikertomuksessa vuodelta 2015.

SEGMENTTITIEDOT 2016						
tammi–jouluku 2016						
milj. Euroa	Decor	Release Liners	Industrial Applications	Graphics and Packaging	Muut ja eliminoinnit	Yhteensä
Ulkoinen liikevaihto	360,9	440,3	167,6	175,6	-1,5	1 142,9
Sisäinen liikevaihto	3,7	8,1	2,0	0,0	-13,8	0,0
Liikevaihto	364,6	448,4	169,6	175,6	-15,3	1 142,9
Liiketulos	46,3	31,3	23,5	-2,6	-23,6	74,9
Liiketulosprosentti, %	12,7%	7,0%	13,9%	-1,5%		6,6%
Rahoitustuotot ja -kulut, netto						-15,9
Verot						-15,7
Kauden tulos						43,3
Muut tiedot						
Käyttöomaisuusinvestoinnit	6,9	11,3	8,7	7,6	4,7	39,2
Käyttöpääoman tuotto (%) (oik.*)	21,1%	11,1%	26,3%	-4,5%		12,3%
Poistot	7,4	28,3	7,6	10,3	1,6	55,2
Henkilöstö keskimäärin, FTE	846	843	588	416	62	2 755

* Oikaistu vertailukelpoisuuteen vaikuttavilla erillä

SEGMENTTITIEDOT 2015						
tammi–jouluku 2015						
milj. euroa	Decor	Release Liners	Industrial Applications	Graphics and Packaging	Muut ja eliminoinnit	Yhteensä
Ulkoinen liikevaihto	369,1	428,0	164,8	173,6	-4,8	1 130,7
Sisäinen liikevaihto	3,5	9,6	1,8	2,1	-17,0	0,0
Liikevaihto	372,6	437,6	166,6	175,7	-21,8	1 130,7
Liiketulos	34,6	8,0	19,6	-8,4	-21,1	32,7
Liiketulosprosentti, %	9,3%	1,8%	11,8%	-6,1%		2,9%
Rahoitustuotot ja -kulut, netto						-4,7
Verot						-5,2
Kauden tulos						22,8
Muut tiedot						
Käyttöomaisuusinvestoinnit	10,2	14,9	9,2	3,0	2,5	39,8
Käyttöpääoman tuotto (%) (oik.*)	20,4%	5,0%	30,3%	-19,7%		5,9%
Poistot	8,0	28,1	7,9	8,2	1,4	53,6
Henkilöstö keskimäärin, FTE	855	859	574	428	58	2 774

* Oikaistu vertailukelpoisuuteen vaikuttavilla erillä

SEGMENTTITIEDOT VUOSINELJÄNNEKSITTÄIN										
	loka- jouluku 2016	heinä- syys 2016	huhti- kesä 2016	tammi- maalisk 2016	loka- jouluku 2015	heinä- syys 2015	huhti- kesä 2015	tammi- maalisk 2015	loka- jouluku 2014	heinä- syys 2014
Liikevaihto, milj. Euroa										
Decor	88,7	84,9	97,8	93,2	98,2	85,5	93,4	95,5	91,4	89,4
Release Liners	111,0	110,7	115,1	111,6	109,9	108,3	112,6	106,8	112,9	114,7
Industrial Applications	44,2	37,8	46,7	40,9	42,2	38,8	44,0	41,6	40,9	33,0
Graphics and Packaging	41,3	40,0	47,4	46,9	43,3	41,7	47,2	43,5	40,7	41,8
Muut ja eliminoinnit	-2,8	-3,8	-4,1	-4,6	-3,6	-5,0	-6,0	-7,2	-4,9	-3,0
Konserni	282,4	269,6	302,9	288,0	290,0	269,3	291,2	280,2	281,0	275,9
Käyttökate (oik.*), milj. euroa										
Decor	11,4	11,0	17,6	13,7	11,2	8,0	11,6	11,8	11,3	10,3
Release Liners	18,2	16,5	14,0	10,9	9,8	11,5	8,5	9,7	13,4	13,0
Industrial Applications	9,9	5,1	9,1	7,4	6,1	4,7	7,9	8,8	7,1	3,8
Graphics and Packaging	2,1	0,3	3,3	2,0	-1,5	-0,9	1,1	1,6	1,2	-0,1
Muut ja eliminoinnit	-5,5	-3,4	-3,9	-3,0	-3,5	-3,3	-4,1	-5,4	-4,6	-3,8
Konserni	36,1	29,5	40,1	31,0	22,1	20,0	25,0	26,5	28,4	23,2
Käyttökate, milj. Euroa										
Decor	11,4	11,0	17,6	13,7	11,2	8,0	11,6	11,8	10,0	10,3
Release Liners	18,2	16,5	14,0	10,9	9,8	8,1	8,5	9,7	12,6	13,0
Industrial Applications	9,5	5,1	9,1	7,4	6,1	4,7	7,9	8,8	6,7	3,8
Graphics and Packaging	2,1	0,3	3,3	2,0	-1,5	-1,4	1,1	1,6	1,2	-0,1
Muut ja eliminoinnit	-11,7	-3,4	-3,9	-3,0	-3,5	-4,3	-6,5	-5,4	-5,8	-4,1
Konserni	29,5	29,5	40,1	31,0	22,1	15,1	22,6	26,5	24,7	22,9
Liiketulos (oik.*), milj. euroa										
Decor	9,6	9,0	16,0	11,7	9,0	6,0	9,7	9,9	9,0	8,1
Release Liners	11,1	9,3	7,0	3,9	2,9	4,7	1,3	2,5	6,7	5,8
Industrial Applications	8,4	3,2	7,0	5,3	4,1	2,7	5,9	6,9	5,3	1,8
Graphics and Packaging	-0,4	-2,1	0,8	-0,9	-3,6	-3,0	-1,0	-0,3	-0,5	-1,7
Muut ja eliminoinnit	-5,7	-3,9	-4,1	-3,7	-3,9	-3,6	-4,4	-5,8	-6,1	-4,5
Konserni	23,0	15,5	26,7	16,3	8,5	6,8	11,5	13,2	14,4	9,5
Liiketulos, milj. Euroa										
Decor	9,6	9,0	16,0	11,7	9,0	6,0	9,7	9,9	7,7	8,1
Release Liners	11,1	9,3	7,0	3,9	2,9	1,3	1,3	2,5	5,9	5,8
Industrial Applications	8,0	3,2	7,0	5,3	4,1	2,7	5,9	6,9	4,9	1,8
Graphics and Packaging	-0,4	-2,1	0,8	-0,9	-3,6	-3,5	-1,0	-0,3	-0,5	-1,7
Muut ja eliminoinnit	-11,9	-3,9	-4,1	-3,7	-3,9	-4,6	-6,8	-5,8	-7,3	-4,8
Konserni	16,4	15,5	26,7	16,3	8,5	1,9	9,1	13,2	10,7	9,2
Toimitukset, tonnia										
Decor	44 700	43 100	49 000	46 000	48 300	42 100	46 200	46 800	44 300	43 300
Release Liners	124 300	126 400	133 300	131 300	127 100	125 900	127 500	118 200	128 700	131 500
Industrial Applications	22 600	19 300	24 100	21 200	21 700	19 500	22 700	21 200	20 700	18 900
Graphics and Packaging	31 900	29 700	34 800	34 700	31 500	30 300	34 000	31 400	31 200	32 600
Muut ja eliminoinnit	-3 000	-2 800	-3 800	-3 700	-2 900	-3 300	-3 900	-4 600	-3 300	-2 500
Konserni	220 500	215 700	237 400	229 500	225 700	214 500	226 500	213 000	221 600	223 800
Tuotanto, tonnia										
Decor	45 600	43 400	50 400	48 200	44 500	42 400	48 100	46 700	42 300	42 900
Release Liners	125 600	121 000	125 400	123 000	120 600	121 600	115 700	118 000	122 000	122 800
Industrial Applications	22 600	19 100	23 500	22 800	20 300	18 500	23 200	22 900	20 200	17 400
Graphics and Packaging	31 400	28 100	36 500	35 200	27 000	31 300	34 900	35 300	33 300	27 900
Muut ja eliminoinnit	-2 800	-3 100	-4 500	-2 800	-2 500	-2 900	-3 200	-4 100	-3 800	-4 200
Konserni	222 400	208 500	231 300	226 400	209 900	210 900	218 700	218 800	214 000	206 800

* Oikaistu vertailukelpoisuuteen vaikuttavilla erillä

TÄSMÄYTYSLASKELMA, OIKAISTUT EBITDA JA EBIT milj. Euroa	loka-joulu		tammi-joulu	
	2016	2015	2016	2015
Käyttökate (oik.*)	36,1	22,1	136,7	93,6
Poistot ja arvonalentumiset ilman vertailukelpoisuuteen vaikuttavia eräiä liikevoitossa	-13,1	-13,6	-55,2	-53,6
Liikevoitto (oik.*)	23,0	8,5	81,5	40,0
Liiketoimintojen yhdistämiseen liittyvät transaktiokustannukset	-4,1		-4,1	-0,4
Uudelleenjärjestelykulut	-0,4		-0,4	-4,5
Ympäristövaraus				-2,4
Pitkäaikaisen osakepohjaisen kannustinjärjestelmän päättäminen	-2,1		-2,1	
Vertailukelpoisuuteen vaikuttavat erät liikevoitossa	-6,6	0,0	-6,6	-7,3
Liikevoitto (IFRS)	16,4	8,5	74,9	32,7

* Oikaistu vertailukelpoisuuteen vaikuttavilla erillä

KONSERNIN TUNNUSLUVUT	loka-joulu		tammi-joulu	
	2016	2015	2016	2015
<i>Kate (oik. *)</i>				
Käyttökate %	12,8%	7,7%	12,0%	8,3%
Liiketulos, %	8,1%	2,9%	7,1%	3,5%
<i>Tuotto (12 kuukauden jatkuva)</i>				
Käyttöpääoman tuotto (%) (oik. *)	12,3%	5,9%	12,3%	5,9%
Oman pääoman tuotto (%)	10,2%	5,7%	10,2%	5,7%
<i>Pääomarakenne kauden lopussa</i>				
Käyttöpääoma, milj. euroa	643,2	651,9	643,2	651,9
Oma pääoma, milj. euroa	437,7	401,3	437,7	401,3
Korollinen nettovelka, milj. euroa	169,5	227,4	169,5	227,4
Velkaantumisaste, %	38,7%	56,7%	38,7%	56,7%
Omavaraisuusaste, %	36,8%	34,2%	36,8%	34,2%
<i>Osakekohtainen (laimentamaton ja laimennettu)</i>				
Osakekohtainen tulos, EUR	0,23	0,14	0,85	0,44
Oma pääoma osaketta kohden, EUR	8,6	7,9	8,6	7,9
Osakkeiden keskimääräinen lukumäärä	50 761 581	50 761 581	50 761 581	50 818 260
Käyttöomaisuusinvestoinnit, milj. euroa	10,7	8,9	39,2	39,8
Henkilöstö keskimäärin, FTE	2 753	2 749	2 755	2 774

* Oikaistu vertailukelpoisuuteen vaikuttavilla erillä

VALUUTTAKURSSIT	Päätöskurssi		Keskipurssi	
	31.12. 2016	31.12. 2015	tammi-joulu 2016	tammi-joulu 2015
SEK	9,55	9,19	9,47	9,35
USD	1,05	1,09	1,11	1,11
BRL	3,43	4,31	3,86	3,69

Tunnuslukujen laskentaperusteet

Käyttökate

Liiketulos ennen poistoja

Käyttökateprosentti

Käyttökate suhteessa liikevaihtoon

Liiketulosprosentti

Liiketulos poistojen jälkeen suhteessa liikevaihtoon

Oman pääoman tuotto

Tilikauden tulos suhteessa tilikauden alun ja tilikauden lopun oman pääoman keskiarvoon

Operatiivinen pääoma

Taseen loppusumma vähennettynä korollisilla saamisilla, verosaamisilla ja korottomilla veloilla, sisältäen eläkevelvoitteet

Operatiivisen pääoman tuotto

Liiketulos suhteessa operatiiviseen pääomaan laskettuna edellisten kahdentoista kuukauden perusteella

Korollinen nettovelka

Korolliset hyödykkeet (sisältäen rahat ja pankkisaamiset) vähennettynä korollisilla veloilla

Velkaantumisaste

Korolliset nettovelat suhteessa emoyhtiön omaan pääomaan, joka sisältää määräysvallattomien osuuden

Omavaraisuusaste

Emoyhtiön oma pääoma, joka sisältää määräysvallattomien osuuden, suhteessa taseen loppusummaan

Osakekohtainen tulos

Tilikauden tulos suhteessa keskimääräiseen osakemäärään tilikaudella

Oma pääoma osaketta kohden

Emoyhtiön omistajille kuuluva tulos suhteessa tilikauden lopun osakemäärään

FTE

Tehdyt työtunnit suhteessa vuoden normaaleihin työtunteihin

Korolliset velat ja saamiset

Velat ja saamiset, joihin liittyy sopimukseen perustuva velvollisuus tai oikeus saada korkoa rahoituslaitokselta

Vertailukelpoisuuteen vaikuttavat erät

Tuotot ja kulut, jotka perustuvat poikkeuksellisiin liiketoimiin ja jotka eivät liity varsinaiseen liiketoimintaan